



<b>HISTÓRICO DE REVISÕES</b>					
00	20/08/2018	CLW1-M-ME-00079471-00000130-001038	MF	MC	ET
0A	31/07/2018	Emissão Inicial	MF	MC	ET
REV.	DATA	NATUREZA DA REVISÃO	ELAB.	VERIF.	APROV.
					
		<b>JGP</b> Consultoria e Participações Ltda. Rua Américo Brasiliense, 615 - São Paulo CEP 04715-003 - Fone / Fax 5546-0733 e-mail: jgp@jgpconsultoria.com.br			
EMPREENHIMENTO: <b>Complexo Eólico Campo Largo – Fase I</b>			Nº CONTRATO: <b>82</b>		
TIPO DE DOCUMENTO: <b>Relatório Consolidado</b>					
TÍTULO: <b>Relatório Consolidado do Programa de Educação em Saúde e Prevenção às Drogas Ilícitas do Complexo Eólico Campo Largo - Fase 1 (Bahia, período de dezembro/16 a maio/2018)</b>					
LICENÇAS DE INSTALAÇÃO:  CLWP I LI Nº 12.544/2016; CLWP II LI Nº 12.545/2016; CLWP III LI Nº 12.635/2016; CLWP IV LI Nº 12.610/2016; CLWP V LI Nº 12.732/2016; CLWP VI LI Nº: 12.723/2016; CLWP VII LI Nº 12.555/2016; CLWP XV LI Nº 12.693/2016; CLWP XVI LI Nº 12.656/2016; CLWP XVIII LI Nº 12.996/2016; CLWP XXI LI Nº 12.730/2016					
ELABORADO:		VERIFICADO:		APROVADO:	
<b>Maria Fernanda</b>		<b>Márcia Chaves</b>		<b>Elcio Terron</b>	
RESP. TÉCN. – CREA Nº: 0682403454					
NÚMERO DOCUMENTO CONTRATADO:		NÚMERO DOCUMENTO CLIENTE:		REVISÃO:	
		<b>CL02-M-L-RE-JG-CO-PDI-001</b>		<b>00</b>	
NÚMERO DOCUMENTO FABRICANTE:		DATA DA PRIMEIRA EMISSÃO:		FOLHA:	
		<b>31/07/2018</b>		<b>1/19</b>	

## 1.0

### Apresentação

O documento a seguir apresenta o resumo dos resultados das ações e atividades educativas com foco na prevenção ao uso de drogas ilícitas nas **sete campanhas trimestrais** junto aos trabalhadores e população da área de influência do Complexo Eólico Campo largo – Fase 1, localizado nos municípios de Sento Sé e Umburanas, ambos no centro norte do estado da Bahia. O Complexo Eólico Campo Largo - Fase I é composto por 11 Centrais Eólicas, cujo processo de licenciamento ambiental resultou na emissão das seguintes 11 Licenças de Instalação (LI): CLWP-I: LI N° 12.544/2016; CLWP-II: LI N° 12.545/2016; CLWP-III: LI N° 12.635/2016; CLWP-IV: LI N° 12.610/2016; CLWP-V: LI N° 12.732/2016; CLWP-VI: LI N° 12.723/2016; CLWP-VII: LI N° 12.555/2016; CLWP-XV: LI N° 12.693/2016; CLWP-XVI: LI N° 12.656/2016; CLWP-XVIII: LI N° 12.996/2016 e CLWP-XXI: LI N° 12.730/2016.

O Programa de Educação em Saúde e Prevenção às Drogas Ilícitas visa assegurar a manutenção das condições de saúde dos trabalhadores e da população residente nas seis comunidades do entorno, bem como disseminar informações e conhecimentos que propiciem a melhoria das condições atuais. Os resultados consolidados apresentados a seguir espelham a situação da aplicação deste programa até novembro de 2017.

## 2.0

### Metodologia

O Programa de Educação em Saúde e Prevenção às Drogas Ilícitas estabelece ações a serem desenvolvidas durante a fase de implantação do Empreendimento, que serão analisadas ao final para avaliação de seus resultados. Essas ações estão descritas a seguir.

**2.1 Levantamento e Análise de Índices de Saúde** baseado em informações obtidas através de Levantamento de Dados Secundários - pesquisa em sítios eletrônicos oficiais; e Levantamento de Dados Primários - unidades de atendimento de saúde dos municípios da AID e nas existentes nas comunidades localizadas no entorno do empreendimento.

**2.2 Campanhas de Educação em Saúde**, abordando os seguintes temas específicos da área de saúde, como:

- Doenças ou agravos típicos da região, como diabetes e hipertensão.
- Epidemias típicas da região, como dengue, febre Chikungunya, etc.
- Doenças transmissíveis pela água.
- Higiene pessoal.
- Nutrição e alimentação.
- Práticas esportivas e hábitos saudáveis.
- Acidente com animais peçonhentos.
- Primeiros-socorros.
- Saúde bucal.

**2.3 Campanhas de Educação Sexual**, abordando junto aos diferentes públicos, temas como:

- Doenças Sexualmente Transmissíveis (DST), com ênfase especial à AIDS.
- Gravidez na adolescência – precoce e/ou indesejada.
- Métodos seguros e contraceptivos.

**2.4 Campanhas de Prevenção ao Uso de Drogas Ilícitas**, com temas como: tipos de droga existentes e suas formas de uso e de prevenção, uso inapropriado de substâncias obtidas legalmente, tais como álcool, solventes e drogas prescritas, implicações legais do uso e da comercialização de drogas.

Essas campanhas foram desenvolvidas com os seguintes públicos:

- População em geral - campanhas desenvolvidas por meio de palestras e/ou oficinas nas sedes municipais e nas comunidades localizadas no entorno do empreendimento: Rodoleiro, Barriguda da Brasília e Comunidade Federal, localizadas em Umburanas, e Brejo da Brázida, Campo Largo e Alegre, localizadas em Sento Sé.
- Trabalhadores da obra - campanhas de Educação em Saúde para os trabalhadores da obra a serem incluídas nos diálogos diários de segurança (DDS) na rotina de implantação do Empreendimento.
- Comunidade escolar - campanhas em consonância com o programa pedagógico das escolas, ajustando seu conteúdo programático ao plano de ensino escolar. As ações e atividades seriam discutidas previamente com os diretores e professores das escolas, que devem autorizar a realização das campanhas.

Para a realização destas ações, foram identificados Agentes Multiplicadores junto a gestores municipais, construtoras e o empreendedor de maneira a estabelecer dinâmica para realização de atividades e disseminação de informações. Esta disseminação contou com o apoio de materiais de divulgação utilizados nas campanhas, como filmes educativos, e a distribuição de material gráfico.

### **3.0 Resultados**

O resumo das atividades do Programa de Educação em Saúde e Prevenção às Drogas Ilícitas no período de execução de outubro de 2016 a novembro de 2017 é apresentado a seguir.

#### **3.1 Consolidação de Informações de Delineamento da Linha Base de Análise dos Indicadores - Levantamento de Dados Secundários**

- Consolidação de estimativas populacionais, censos e atualizações baseados em Pesquisa Nacional por Amostra de Domicílios (PNAD), com dados do Instituto Brasileiro de Geografia e Estatística (IBGE).

**Tabela 3.1.a****Dados gerais dos municípios da Área de Influência e vizinhos do empreendimento**

Dados gerais	Umburanas	Sento Sé	Jacobina	Ourolândia
População estimada 2017 <sup>(1)</sup>	19.522	41.891	83.635	18.025
População 2010	17.000	37.425	79.247	16.425
Área da unidade territorial 2016 (km <sup>2</sup> )	1.775,634	12.181,239	2.192,906	1.544,988
Densidade demográfica 2010 (hab./km <sup>2</sup> )	10,18	2,95	33,60	11,03

Fonte: [http://www.ibge.gov.br/home/estatistica/população/estimativa2017/estimativa\\_tcu](http://www.ibge.gov.br/home/estatistica/população/estimativa2017/estimativa_tcu)

A população desses municípios, segundo estimativas do IBGE, não cresceu a taxas muito altas, sendo que a população de Umburanas apresentou Taxa Geométrica de Crescimento Anual (TGCA) de 2,18% ao ano e a de Sento Sé com TGCA de 1,77% ao ano. A população de Jacobina e Ourolândia cresceu a taxas menores. Jacobina obteve uma taxa de 0,86% ao ano e Ourolândia apresentou uma TGCA de 1,49% ao ano.

- Consolidação de Sistema de Informações Hospitalares (SIH) do SUS.

**Tabela 3.1.b****Internação hospitalar, Município Sento Sé (BA) – agosto/2016 a abril/2018**

Mês/Ano	Quantidade de internações
<b>Agosto/2016</b>	99
<b>Setembro/2016</b>	91
<b>Outubro/2016</b>	63
<b>Novembro/2016</b>	61
<b>Dezembro/2016</b>	115
<b>Agosto a dezembro de 2016</b>	<b>429</b>
<b>Janeiro/2017</b>	38
<b>Fevereiro/2017</b>	52
<b>Março/2017</b>	138
<b>Abril/2017</b>	149
<b>Mai/2017</b>	137
<b>Junho/2017</b>	121
<b>Janeiro a junho de 2017</b>	<b>635</b>
<b>Julho/2017</b>	119
<b>Agosto/2017</b>	123
<b>Setembro/2017</b>	107
<b>Outubro/2017</b>	60
<b>Novembro/2017</b>	130
<b>Dezembro/2017</b>	49
<b>Julho a dezembro de 2017</b>	<b>588</b>
<b>Janeiro/2018</b>	146
<b>Fevereiro/2018</b>	97
<b>Março/2018</b>	131
<b>Abril/2018</b>	40
<b>Janeiro a abril de 2018</b>	<b>414</b>

Fonte: Ministério da Saúde - Sistema de Informações Hospitalares do SUS (SIH/SUS), julho/2018.

Este levantamento, agregado às informações obtidas nas Secretarias de Saúde dos municípios, conforme **Tabelas 4.1.1.a e 4.1.1.b**, permite estabelecer uma série histórica das informações coletadas e permite a definição de um quadro situacional de saúde da população local. Não estão disponíveis nesse sítio eletrônico informações sobre os Indicadores Vitais, conforme tabela com os dados fornecidos pelas Secretarias de Saúde municipais em ocasião anterior a esta campanha, e sobre Agravos. As demais informações foram atualizadas para o período de janeiro a abril de 2018, conforme dados contidos no sítio do Ministério da Saúde <http://tabnet.datasus.gov.br/cgi/tabcgi.exe?sih/cnv/qrba.def>.

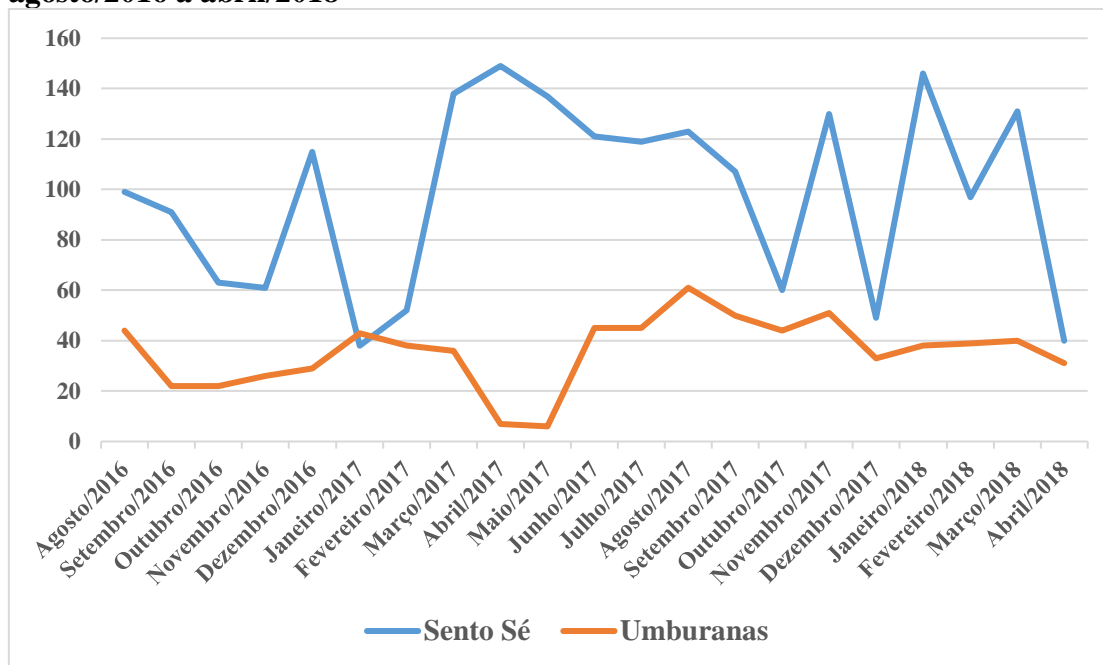
**Tabela 3.1.c**  
**Internação hospitalar, Município Umburanas (BA) – agosto/2016 a abril/2018**

Mês/Ano	Quantidade de internações
Agosto/2016	44
Setembro/2016	22
Outubro/2016	22
Novembro/2016	26
Dezembro/2016	29
<b>Agosto a dezembro de 2016</b>	<b>143</b>
Janeiro/2017	43
Fevereiro/2017	38
Março/2017	36
Abril/2017	7
Maio/2017	6
Junho/2017	45
<b>Janeiro a junho de 2017</b>	<b>175</b>
Julho/2017	45
Agosto/2017	61
Setembro/2017	50
Outubro/2017	44
Novembro/2017	51
Dezembro/2017	33
<b>Julho a dezembro de 2017</b>	<b>284</b>
Janeiro/2018	38
Fevereiro/2018	39
Março/2018	40
Abril/2018	31
<b>Janeiro a abril de 2018</b>	<b>148</b>

Fonte: Ministério da Saúde - Sistema de Informações Hospitalares do SUS (SIH/SUS), julho/2018.

**Figura 3.1.a**

**Internações hospitalares nos municípios Sento Sé e Umburanas – período de agosto/2016 a abril/2018**



- Consolidação de informações do Sistema de Informações Ambulatoriais (SAI) do SUS.

**Tabela 3.1.d**

**Produção Ambulatorial do SUS por local de atendimento - Quantidade aprovada segundo Município – agosto/2016 a abril/2018**

Municípios/mês/ano	Sento Sé	Umburanas
Agosto/2016	11.040	11.533
Setembro/2016	21.445	10.126
Outubro/2016	11.521	2.532
Novembro/2016	3.733	1.032
Dezembro/2016	10.257	415
Janeiro/2017	2.764	2.975
Fevereiro/2017	14.515	4.578
Março/2017	9.201	2.051
Abril/2017	12.947	2.919
Maio/2017	15.031	4.602
Junho/2017	14.602	12.688
Julho/2017	18.822	13.061
Agosto/2017	18.854	14.565
Setembro/2017	18.426	1.880
Outubro/2017	12.435	2.411
Novembro/2017	25.168	3.376
Dezembro/2017	15.476	1.349
Janeiro/2018	6.407	3.411
Fevereiro/2018	3.573	2.032

**Tabela 3.1.d**

**Produção Ambulatorial do SUS por local de atendimento - Quantidade aprovada segundo Município – agosto/2016 a abril/2018**

Março/2018	6.905	3.332
Abril/2018	6.403	817
Maió/2018	7.163	808

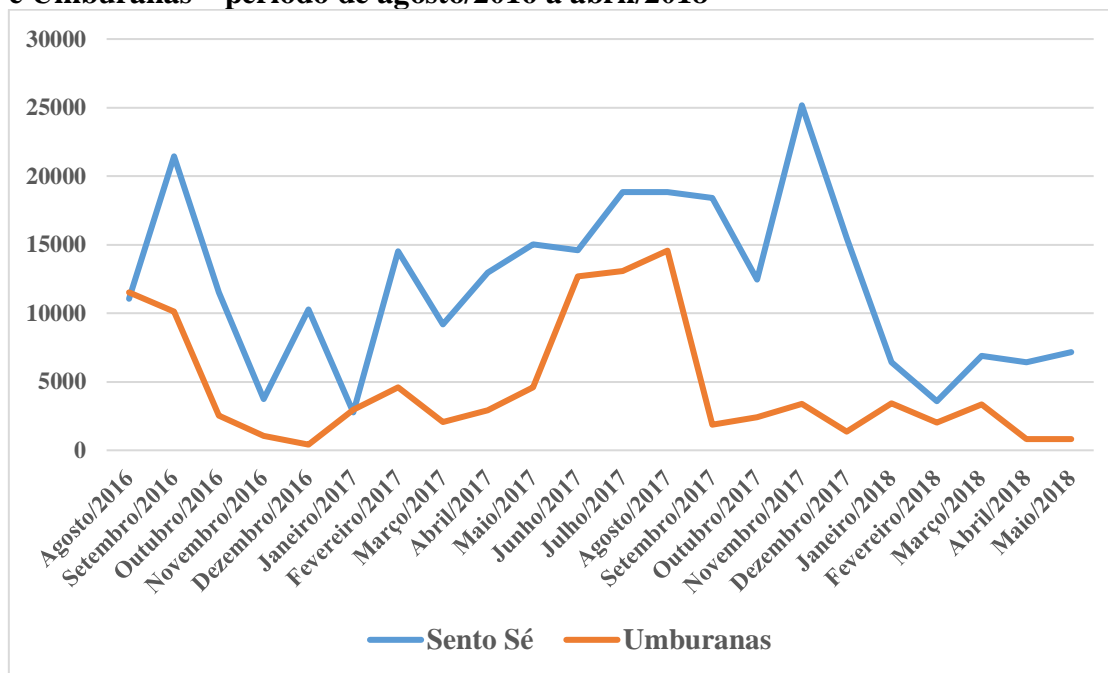
Fonte: Ministério da Saúde - Sistema de Informações Ambulatoriais do SUS (SIA/SUS), julho de 2018.

A Produção Ambulatorial dos municípios da área de influência do empreendimento também apresentou variação acentuada no período de agosto a dezembro de 2016, conforme pode ser visualizado na **Figura 3.1.b**.

Conforme é possível observar, o pico de atendimento ambulatorial do município de Umburanas ocorreu nos meses de agosto de 2016 e junho, julho e agosto de 2017 e, em Sento Sé, esse pico de atendimento ocorreu nos meses de setembro de 2016 e julho, agosto, setembro e novembro de 2017. A **Figura 3.1.b** demonstra essa variação.

**Figura 3.1.b**

**Produção ambulatorial do SUS nos municípios de Jacobina, Ouroilândia, Sento Sé e Umburanas – período de agosto/2016 a abril/2018**



- Consolidação de Indicadores de Saúde do Município de Sento Sé coletados na Secretaria de Saúde Municipal

Em relação aos indicadores de saúde obtidos na secretaria de saúde de Sento Sé, é possível observar que o total de atendimentos ambulatoriais anuais apresenta variação significativa ano a ano, não sendo possível avaliar as causas dessa variação. Mesmo em valores absolutos, essa variação foi irregular.

**Tabela 3.1.e**  
**Indicadores de Saúde do Município de Sento Sé, Bahia**

Indicadores	2013	2014	2015	2016	2017	2018 (jan. a abr)
<b>Atendimentos</b>						
Ambulatórios	176.063	224.070	250.664	191.761	178.241	23.288
Internações	894	698	347	381	1.217	414
Urgências	31.033	21.553	31.723	30.356	Dados não disponíveis	Dados não disponíveis
Farmácia	-	-	-	-		
<b>Indicadores Vitais</b>						
Nascidos Vivos	538	484	482	524	Dados não disponíveis	Dados não disponíveis
Óbitos	13	120	144	139		
<b>Agravos</b>						
Animais Peçonhentos	26	28	46	22	Dados não disponíveis	Dados não disponíveis
Acidente de Trabalho	10	2	8	6		
Dengue/zika	111	75	119	118		
DST	7	8	6	7		
Hepatite	4	20	4	2		
Gripe	-	-	-	-		
Leishmaniose (calazar)	10	21	6	3		
Tuberculose	8	4	4	4		
Hanseníase	16	15	18	7		
Outras	-	-	-	-		
Nº de Encaminhamentos	-	-	-	-		
<b>Profissionais</b>						
Médicos	5	8	14	14	14	16
Enfermeiros	9	9	11	12	17	18
Técnico de Enfermagem	23	23	22	34	34	34
Demais Servidores	118	122	119	145	145	145

Fonte: Secretaria de Saúde de Umburanas, 2017 e <http://www2.datasus.gov.br/DATASUS/index.php?area;>  
<http://www3.saude.ba.gov.br> - 2018

Em relação ao número de internações hospitalares fornecido pela Secretaria de Saúde do município, no entanto, houve um decréscimo significativo de 2013 a 2015 de cerca de 60% de queda na quantidade de internações e pouco aumento de 2015 para 2016. No ano de 2016 para 2017 houve aumento significativo e de 2017 para 2018, nesse primeiro semestre, é possível verificar que o comportamento dos dados é similar ao de 2017.

Os demais dados não estão disponíveis no DATASUS.

O total de atendimentos ambulatoriais anuais apresenta variação significativa ano a ano, não sendo possível avaliar as causas dessa variação e, mesmo em valores absolutos, essa variação foi irregular. No ano de 2016 para 2017 houve aumento significativo e de 2017 para 2018, nesse primeiro semestre, é possível verificar que o comportamento dos dados é bem abaixo do ocorrido em 2017. Os demais dados não estão disponíveis no DATASUS.

Entre os dados de agravos apresentados, houve aumento significativo de casos de dengue em 2016; de hepatite em 2014 e casos constantes de tuberculose entre 2014 e



2016; casos de Leishmaniose (calazar) em 2013 e 2014, mas com queda nos outros anos; hanseníase apresentou número significativos nos três primeiros anos com queda em 2016 e 2017.

- Consolidação de indicadores de Saúde do Município de Umburanas coletados na Secretaria de Saúde Municipal

Assim como para Sento Sé, também foram coletados dados para Umburanas, conforme **Tabela 3.1.f** Indicadores de Saúde do Município de Umburanas, coletados na Secretaria de Saúde.

**Tabela 3.1.f**  
**Indicadores de Saúde do Município de Umburanas, Bahia**

Indicadores	2.013	2.014	2.015	2.016	2017	2018 (jan. a abr)
<b>Atendimentos</b>						
Ambulatório	115.697	132.931	142.607	92.269	66.455	9.592
Internação	269	332	378	353	502	148
Urgência	-	-	-	-	-	-
Farmácia	-	-	-	-	-	-
<b>Indicadores Vitais</b>						
Nascimentos	144	167	-	-	Dados não disponíveis	Dados não disponíveis
Óbitos	46	46	-	-		
<b>Agravos</b>						
Animais Peçonhentos	17	9	5	0	Dados não disponíveis	Dados não disponíveis
Acidentes de Trabalho	-	-	-	-		
Dengue/Zika	24	0	20	110		
DST	-	-	-	-		
Hepatite	0	0	32	1		
Gripe	-	-	-	-		
Leishmaniose (cal azar)	0	0	1	0		
Tuberculose	6	7	8	3		
Hanseníase	0	0	1	1		
Outras	-	-	-	-		
Nº de Encaminhamentos	-	-	-	-		
<b>Profissionais</b>						
Médicos	8	10	7	5	4	4
Enfermeiros	18	18	16	16	9	11
Técnicos em Enfermagem	6	12	12	10	8	8
Demais Servidores	60	69	87	85	94	94

Fonte: Secretaria de Saúde de Umburanas, 2017 e <http://www2.datasus.gov.br/DATASUS/index.php?area;> <http://www3.saude.ba.gov.br> - 2018

Em relação aos indicadores de saúde obtidos na Secretaria de Saúde de Umburanas, os atendimentos ambulatoriais anuais também apresentaram variação significativa ano a ano, decrescendo em 2017. Os dados disponíveis para 2018 no [DataSus.Gov.Br](http://DataSus.Gov.Br) indicam um baixo atendimento, muito menor do que o dos anos anteriores. Em relação ao número de internações hospitalares fornecido pela Secretaria de Saúde do município houve acréscimo de 2016 para 2017, e comportamento semelhante nos primeiros meses de 2018.

Entre os dados de agravos apresentados, houve aumento significativo de casos de dengue em 2016; de hepatite em 2015 e casos constantes de tuberculose entre 2013 e 2015, mas apresentando queda expressiva em 2016. O quadro de agravos de Umburanas foi mais simples e com menor quantidade de ocorrências do que no município de Sento Sé e entre 2015 e 2016 os dois municípios apresentaram queda de quantidade de casos em quase todos os agravos.

Conforme os dados apresentados acima, não é possível estabelecer um padrão claro de alteração que possa ser correlacionado com qualquer obra específica, inclusive do projeto em curso. Verifica-se que há mudanças significativas em determinados meses de atendimento, no caso de atendimentos ambulatoriais e internações hospitalares, que podem ter sido influenciadas por intervenções nessas localidades.

O monitoramento das condições de saúde da população, em que pesem as restrições metodológicas e a obtenção de informações mais precisas, permite constatar que não houve alteração consistente no padrão dos atendimentos de saúde que possa indicar impactos nas condições de saúde da população dos dois municípios no período em que houve a mobilização de trabalhadores do projeto na região.

## **3.2**

### **Consolidação do Levantamento de Dados Primários**

Para caracterização da estrutura de saúde dos municípios foram realizados levantamentos junto aos moradores e lideranças das comunidades, nas Secretarias de Saúde, com profissionais de saúde dos municípios de Umburanas e Sento Sé. Foram realizados levantamentos junto à Guarda Civil do município de Umburanas e a Delegacia de Polícia do município de Sento Sé para identificação de principais ocorrências relacionadas a esses setores.

#### **3.2.1**

##### **Município de Umburanas**

O Município de Umburanas possui 19.522 habitantes de acordo com dados do IBGE estimados para o ano de 2017. Todo atendimento de saúde do município é realizado pelo SUS. Os equipamentos de saúde existentes são:

##### **Quadro 3.2.1.a**

##### **Estabelecimentos de Saúde - Umburanas**

<b>Estabelecimentos</b>	<b>Quantidade</b>
Secretaria de saúde	1
Unidade Básica de Saúde - UBS	3
Unidade Mista	1
CAPS – Centro de Atenção Psicossocial	0
Hospital Geral	0
Unidade móvel	0
Clínica	1
Laboratório de análises clínicas	1
Farmácias particulares	2

Fonte: Levantamento de dados primários, Primeira Campanha do PES, outubro de 2016.

O município de Umburanas não possui unidade hospitalar e casos de emergência são encaminhados diretamente para o município de Jacobina, um importante polo regional na área de saúde. O transporte dos casos de emergência para Jacobina é feito por meio de duas ambulâncias, situadas nas unidades de saúde.

Os principais profissionais de saúde são:

### **Quadro 3.2.1.b** **Profissionais de Saúde - Umburanas**

<b>Categoria de profissionais</b>	<b>Quantidade</b>
Dentista	4
Enfermeiro	5
Fisioterapeuta	2
Nutricionista	1
Assistente Social	1
Farmacêutico	2
Psicólogo	1
Auxiliar de enfermagem	4
Técnico de enfermagem	1
Médico Clínico Geral	2
Médico Ginecologista/Obstetra	1
Médico de Família	4
Médico Psiquiatra	1
Fonoaudiólogo	0

Fonte: Levantamento de dados primários e secundários, Primeira Campanha do PES, outubro de 2016.

### **3.2.1.1** **Comunidades da AII no Município de Umburanas**

#### *Comunidade Federal*

A Comunidade Federal é formada por aproximadamente por 15 casas e 35 pessoas. Não possui uma organização interna estabelecida, mas estava em processo de constituição da Associação de Moradores, a cargo de dois dos mais antigos representantes da comunidade. A comunidade é antiga, existindo há mais de 100 anos, formada por antigos moradores do povoado vizinho de Rodoleiro que passaram a adquirir terras no local.

A comunidade não possui posto de saúde e depende do município de Umburanas para todos os serviços, exceção feita pela passagem de agentes vindos do povoado vizinho de Barriguda da Brasília e responsáveis pela marcação de consultas dos moradores e realização de exames clínicos rápidos, como medição de pressão. A frequência da visita dos agentes de saúde é bimestral.

Como o município de Umburanas não conta com unidade hospitalar, as emergências são encaminhadas diretamente para o município de Jacobina e o transporte dos casos de emergência é feito por meio de duas ambulâncias.

### *Comunidade Barriguda da Brasília*

A Comunidade Barriguda da Brasília é formada por aproximadamente 75 casas e 350 pessoas, possui duas Associações, uma denominada Associação dos Pequenos Agricultores de Barriguda da Brasília, e outra denominada Associação Comunitária dos Moradores de Barriguda da Brasília. De acordo com ambas as lideranças, a comunidade é antiga, existindo há pelo menos quatro gerações de suas famílias.

Em relação à saúde, a comunidade não possui posto de saúde, e depende do município de Umburanas para todos os serviços. Para casos em que necessitam de atendimento hospitalar buscam os municípios de Jacobina, Juazeiro, Bonfim, e até Salvador (em alguns casos).

### *Comunidade Rodoleiro*

A Comunidade Rodoleiro é formada por aproximadamente 34 casas e 186 pessoas e possui uma Associação dos Pequenos Produtores de Rodoleiro. Conforme os relatos colhidos, Rodoleiro é o povoado mais antigo do município de Umburanas, tendo mais de 200 anos de existência, servindo inclusive como núcleo inicial de onde partiram diversos moradores para formar outros aglomerados ao longo do município de Umburanas.

A comunidade não possui posto de saúde e depende da sede do município de Umburanas para o atendimento da demanda, exceção feita em relação aos atendimentos das equipes de saúde da família, responsável pelo agendamento de exames, realização de campanhas e pequenos exames. Os atendimentos de emergência, como em outras comunidades, são direcionados para o município de Jacobina.

#### **3.2.1.2**

##### **Informações coletadas**

As primeiras campanhas desenvolvidas em Umburanas não obtiveram muito dados consistentes, apenas informações informais das pessoas entrevistadas. Segundo depoimentos de representante da Delegacia de Polícia há muitos casos de usuários de drogas, mas não há dados precisos, pois não são notificados, havendo registro apenas dos casos relacionados ao tráfico, quando há flagrante.

Após algumas campanhas sem a obtenção de dados oficiais, foi solicitado apoio de uma pessoa local para a realização de visitas à Secretaria de Saúde para obtenção dos dados de saúde. Essa estratégia mostrou-se eficiente e colaborou para que haja dados históricos de alguns itens pesquisados.

Segundo informações da Secretaria de Saúde, há ocorrência de acidentes com animais peçonhentos na região. As informações não oficiais prestadas indicaram que não houve ocorrência de doença de notificação compulsória nos meses de novembro e dezembro/2016. A tabela abaixo indica os dados para o período de janeiro a outubro de 2017.

**Tabela 3.2.1.2.a****Notificação Compulsória: janeiro de 2017 a abril de 2018 - Umburanas**

Mês	Ocorrência				Intoxicação Exógena
	Acidentes com animais peçonhentos	Hanseníase	Tuberculose	Atendimento antirrábico	
Janeiro	0	0	0	0	0
Fevereiro	0	0	0	4	0
Março	2	0	0	0	0
Abril	0	1	1	0	0
Maio	4	0	0	4	0
Junho	0	0	0	1	0
Julho	0	0	2	4	64
Agosto	0	0	1	0	0
Setembro	0	0	0	1	0
Outubro	1	1	1	2	0
Novembro	0	0	0	0	0
Dezembro	0	0	0	0	0
Janeiro	1	1	1	3	0
Fevereiro	0	0	0	1	0
Março	0	0	0	2	0
Abril	0	0	0	1	0
<b>Total</b>	<b>8</b>	<b>3</b>	<b>6</b>	<b>23</b>	<b>64</b>

Fonte: Secretaria de Saúde de Umburanas, abril/2018.

Como é possível verificar, o atendimento antirrábico tem ocorrido com frequência no município de Umburanas e os acidentes com animais peçonhentos têm sido uma notificação frequente devido à quantidade de escorpiões existente no município. No período entre janeiro a abril de 2018, não houve notificação de doenças sexualmente transmissíveis, destacando-se apenas o atendimento antirrábico.

Em relação à quantidade de gestantes para verificação de gravidez na adolescência, os dados fornecidos se referem a consultas realizadas nas unidades de saúde para mulheres grávidas na faixa etária de 10 e 18 anos que receberam atendimento de pré-natal. Os resultados durante o período estão incluídos na tabela abaixo.

**Tabela 3.2.1.2.b****Quantidade de Gestantes em Consulta de Pré Natal - Janeiro de 2017 a abril de 2018 – Umburanas**

Ano	Mês	Gestantes	
		Entre 10 e 14 anos	Entre 10 e 18 anos
2017	Janeiro	1	21
	Fevereiro	1	37
	Março	Sem inform.	Sem inform.
	Abril	1	15
	Maio	0	16
	Junho	0	18
	Julho	3	10

**Tabela 3.2.1.2.b****Quantidade de Gestantes em Consulta de Pré Natal - Janeiro de 2017 a abril de 2018 – Umburanas**

Ano	Mês	Gestantes	
		Entre 10 e 14 anos	Entre 10 e 18 anos
2018	Agosto	1	13
	Setembro	2	10
	Outubro	2	13
	Novembro	2	13
	Dezembro	4	16
	Janeiro	4	16
	Fevereiro	4	22
	Março	4	23
	Abril	4	22

Fonte: Secretaria de Saúde de Umburanas, maio/2018.

As informações obtidas sobre a quantidade de consultas de gestantes entre 10 e 18 anos fornecem indicações sobre o atendimento pré-natal ao longo do período de gestação, e eventuais alterações devem ser acompanhadas em médio prazo. No período compreendido entre janeiro de 2017 a abril de 2018, constata-se a existência de acompanhamento pré-natal prioritariamente na faixa de 10 a 18 anos de um número bastante variável por mês, porém no último trimestre, houve um aumento na incidência de casos de acompanhamentos pré-natal nesta faixa etária, indicando a necessidade de uma atenção especial. A coordenadora da atenção básica informou que esse aumento provavelmente é devido à população flutuante que aumentou consideravelmente no município..

As informações sobre ocorrências sobre violência, de uma forma geral, mas, principalmente, sobre os casos relacionados ao uso e tráfico de drogas foram obtidas na Delegacia de Polícia Civil. As informações coletadas estão expressas na tabela abaixo.

**Tabela 3.2.1.2.c****Número de Ocorrências Policiais – Novembro de 2016 a abril de 2018 – Umburanas**

Mês	Delito					
	Homicídio	Latrocínio	Furto	Roubo	Estupro	Tráfico de Drogas
<b>Coleta de dados da 2ª campanha</b>						
Novembro/16	1	0	2	0	0	0
Dezembro/16	0	0	3	1	0	1
Janeiro/17	0	0	2	0	0	0
Fevereiro/17	0	0	1	0	0	0
<b>Coleta de dados da 3ª campanha</b>						
Março/17	0	0	0	0	0	0
Abril/17	0	0	0	0	0	1
Maió/17	0	0	5	1	0	1
<b>Coleta de dados da 4ª campanha</b>						
Junho/17	0	0	1	2	0	1
Julho/17	0	0	3	1	0	0
<b>Coleta de dados da 5ª campanha</b>						
Agosto/17	0	0	3	1	1	0

**Tabela 3.2.1.2.c**

**Número de Ocorrências Policiais – Novembro de 2016 a abril de 2018 – Umburanas**

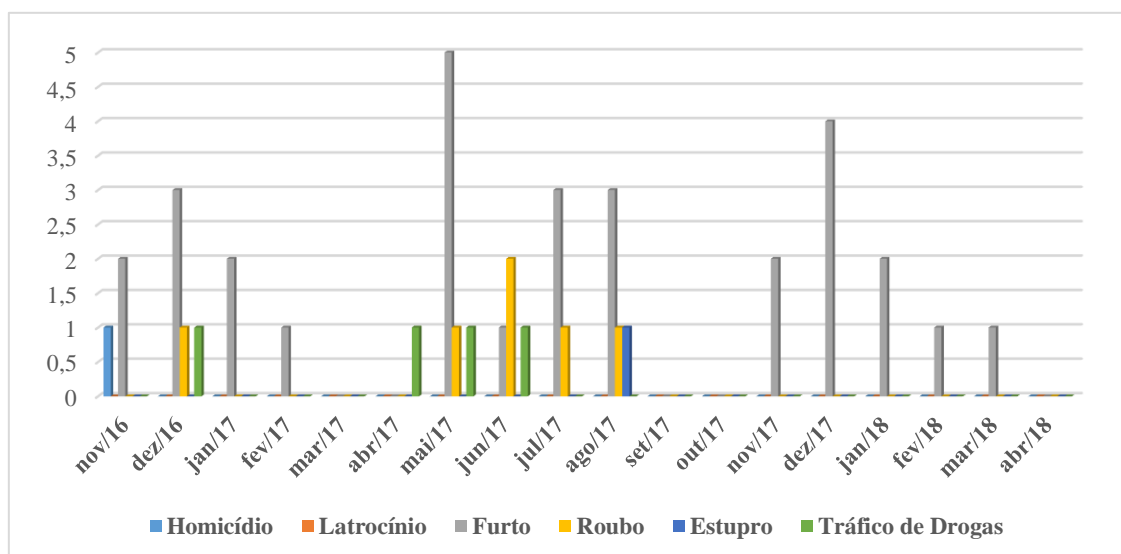
Mês	Delito					
	Homicídio	Latrocínio	Furto	Roubo	Estupro	Tráfico de Drogas
Setembro/17	0	0	0	0	0	0
Outubro/17	0	0	0	0	0	0
<b>Coleta de dados da 6ª campanha</b>						
Novembro/17	0	0	2	0	0	0
Dezembro/17	0	0	4	0	0	0
Janeiro/2018	0	0	2	0	0	0
<b>Coleta de dados da 7ª campanha</b>						
Fevereiro/18	0	0	1	0	0	0
Março/18	0	0	1	0	0	0
Abril/18	0	0	0	0	0	0
<b>Total</b>	<b>1</b>	<b>0</b>	<b>30</b>	<b>6</b>	<b>1</b>	<b>4</b>

Fonte: Delegacia de Polícia Civil de Umburanas, maio de 2018.

O assistente administrativo da delegacia informou que o único tipo de ocorrência no trimestre foi o furto, assim como no trimestre anterior, que é o tipo de delito mais incidente no município, ocorrendo um furto no mês de fevereiro e outro no mês de março de 2018. Esses dados podem ser visualizados na **Figura 5.1.2.a** abaixo.

**Figura 3.2.1.2.a**

**Número de ocorrência - período de Novembro de 2016 a abril de 2018 –**



**Umburanas**

Os dados indicam que as ocorrências policiais em Umburanas são pouco frequentes, com exceção dos furtos que atingiram 30 casos no período. Em relação a tráfico de drogas, os registros são pouco significativos.

As informações sobre ocorrências com adolescentes, no período de novembro de 2016 a abril de 2018, estão apresentadas na tabela abaixo.

O relatório disponibilizado pelo Conselho Tutelar apresenta as ocorrências envolvendo crianças e adolescentes nos meses de novembro e dezembro de 2017, e janeiro de 2018. Como mostra a **Tabela 3.2.1.2.d**.

**Tabela 3.2.1.2.d**

**Ocorrências Registradas pelo Conselho Tutelar – Novembro de 2016 a abril de 2018 - Umburanas**

Mês	Ocorrência						
	Adolescente em Conflitos com a Lei	Adolescentes envolvidos com Drogas e alcoolismo	Assédio a adolescente	Encaminhamento a Delegacia de Polícia Civil	Encaminhamento ao CRAS	Gravidez na adolescência	Suspeita de Abuso e exploração sexual
<b>Coleta de dados da II campanha</b>							
Nov/16	3	4	0	1	0	0	1
Dez/16	2	2	0	2	0	1	0
Jan/17	2	0	0	0	0	0	0
Fev/17	20	10	1	6	0	5	0
<b>Coleta de dados da III campanha</b>							
Mar/17	2	1	0	1	0	1	0
Abr e Mai/17	10	9	3	4	4	2	3
<b>Coleta de dados da IV campanha</b>							
Jun/17	Sem informação						
Jul/17	10	10	2	2	5	1	2
<b>Coleta de dados da V campanha</b>							
Ago/17	2	4	1	2	2	1	0
Set/17	1	2	1	2	2	1	2
Out/17	1	4	1	2	1	0	1
<b>Coleta de dados da VI campanha</b>							
Nov/17	4	2	2	2	4	1	2
Dez/17	3	1	1	3	2	1	1
Jan/18	10	4	1	6	1	1	1
<b>Coleta de dados da VII campanha</b>							
Fev/18	4	3	0	7	3	2	2
Mar/18	2	2	1	3	2	1	1
Abr/18	8	2	2	1	1	1	1
<b>Total</b>	<b>85</b>	<b>64</b>	<b>17</b>	<b>46</b>	<b>28</b>	<b>19</b>	<b>18</b>

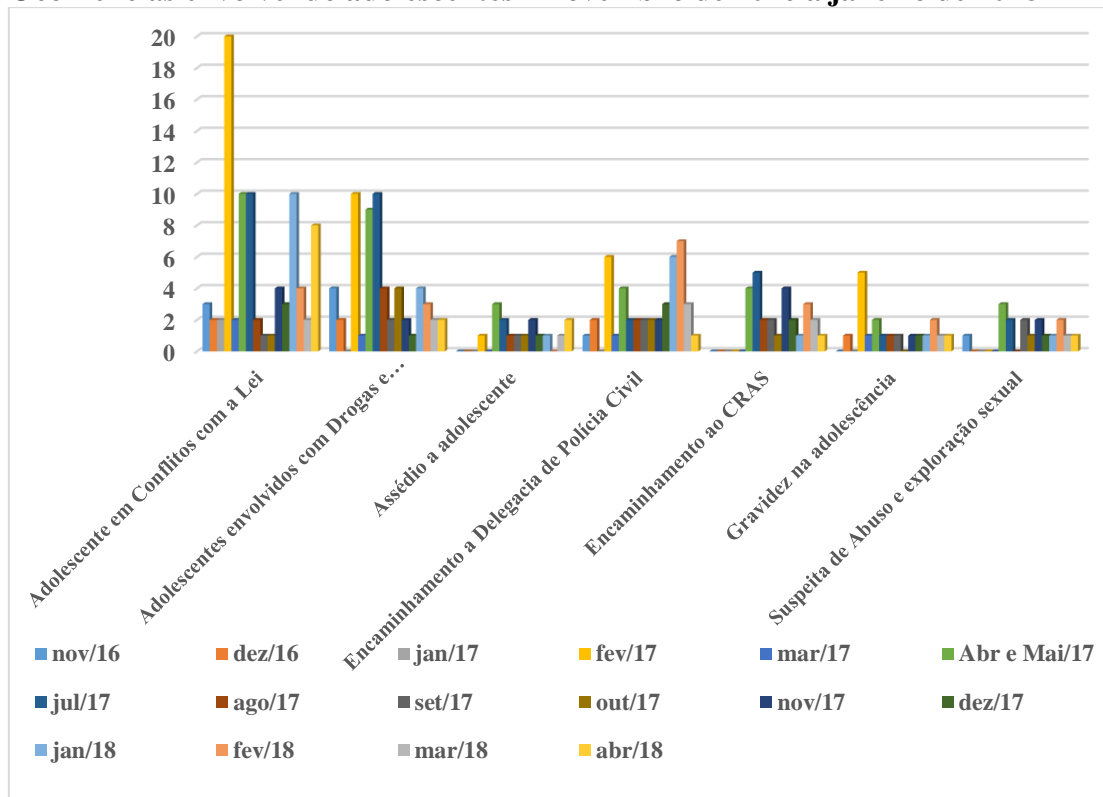
Fonte: Conselho Tutelar de Umburanas, maio de 2018.

A **Figura 3.2.1.2.b** apresenta a quantidade de ocorrências registradas no conselho tutelar no município.



**Figura 3.2.1.2.b**

**Ocorrências envolvendo adolescentes – novembro de 2016 a janeiro de 2018**



Conforme dados da **Tabela 3.2.1.2.d**, nota-se que houve um aumento na quantidade de ocorrências no mês de abril de 2018, com relação a adolescentes em conflito com a lei, assim como em janeiro; as demais ocorrências tiveram praticamente a mesma incidência das demais campanhas, com exceção de encaminhamento à delegacia de polícia civil, que no mês de fevereiro apresentou aumento no número de casos, assim como em janeiro de 2018; no entanto, em março e abril de 2018 já retorna ao padrão dos meses anteriores. Nota-se que o aumento nas ocorrências é pontual, não sendo alarmante, pois a quantidade de ocorrências tem oscilado de um trimestre para outro.

### 3.2.2

#### Município de Sento Sé

O Município de Sento Sé possui 41.891 habitantes de acordo com os dados do IBGE estimados para o ano de 2017. Como Umburanas, grande parte do atendimento de saúde do município é realizada pelo SUS. Os equipamentos de saúde existentes são:

### Quadro 3.2.2.a

#### Estabelecimentos de Saúde – Sento Sé

Estabelecimentos	Quantidade
Secretaria de saúde	1
Unidade Básica de Saúde - UBS	6
Unidade Mista	0
CAPS – Centro de Atenção Psicossocial	0
Hospital Geral e Maternidade Dr. Heitor Sento Sé	1
Unidade móvel	1
Clínica particular	2

Fonte: Levantamento de dados primários, Primeira Campanha do PES, outubro de 2016.

De acordo com as informações coletadas na Controladoria Interna da Prefeitura do Município de Sento Sé, o hospital e as unidades básicas de saúde conseguem atender bem a demanda, não se acusando filas para marcação de consultas e exames. Segundo depoimento dos moradores das comunidades de Sento Sé, o Hospital público não funciona, ficando fechado a maior parte do tempo. Para atendimento hospitalar buscam outros municípios como Jacobina, Jussara, Remanso, Pilão Arcado, Juazeiro e Sobradinho.

Os principais profissionais de saúde existentes no município são:

### Quadro 3.2.2.b

#### Profissionais de Saúde - Sento Sé

Categoria de profissionais	Quantidade
Dentista	2
Enfermeiro	8
Fisioterapeuta	3
Assistente Social	1
Farmacêutico	1
Psicólogo	1
Auxiliar de enfermagem	11
Técnico de enfermagem	24
Médico Clínico Geral	12
Médico Ginecologista/Obstetra	2
Fonoaudiólogo	1
Anestesista	1
Médico Cirurgião Geral	1
Médico Pediatra	2

Fonte: Levantamento de dados primários e secundários, Primeira Campanha do PES, outubro de 2016.

As principais enfermidades que atingem as crianças de Sento Sé são as doenças respiratórias e em menor proporção, diarreia causada por contaminação da água por amebas, em algumas localidades. Entre os adultos, as principais enfermidades citadas são a hipertensão, diabetes e em menor proporção, a dengue. Já em relação aos idosos, menciona-se a hipertensão e alguns casos de acidentes vasculares cerebrais (AVC).

Há incidência de gravidez na adolescência e até mesmo na pré-adolescência no município de Sento Sé, segundo informações dos entrevistados da prefeitura, porém não

foram fornecidos números. Em relação ao número de dependentes químicos, eles são em pequeno número em relação à população total do município, destacando-se o consumo de maconha e crack. Menciona-se também, alguns casos de alcoolismo, mas também em pequena monta.

### **3.2.2.1**

#### **Comunidades da AII no Município de Sento Sé**

##### *Comunidade Campo Largo*

A Comunidade Campo Largo é formada por aproximadamente 200 casas e 400 pessoas. Possui uma Associação de Moradores de Campo Largo e, assim como as demais comunidades, é antiga, existindo há pelo menos 100 anos.

A comunidade não possui posto de saúde e, embora esteja no município de Sento Sé, a condição do acesso da comunidade à sede municipal é tão prejudicada, que os moradores preferem buscar o município de Umburanas para todos os serviços que não possuem na comunidade. Destaca-se, no entanto, que o acesso à comunidade pelo município de Umburanas também é muito complicado, o que deixa a comunidade isolada em muitos casos, como na época de chuvas.

##### *Comunidade Alegre*

A Comunidade de Alegre é formada por aproximadamente 50 famílias e 250 pessoas e não possui uma organização interna na forma de associação, cabendo a cada morador cuidar de seu interesse individual. Conforme os relatos colhidos, a comunidade é antiga, existindo há mais de 200 anos no mesmo processo de ocupação que originou as comunidades de Brejo da Brázida e Campo Largo.

A comunidade não possui posto de saúde, sendo necessário o deslocamento até a sede do município vizinho de Umburanas para a realização de consultas médicas nos postos de saúde. O único atendimento feito dentro da comunidade é realizado por agentes comunitários de saúde, os quais realizam visitas mensais que, no entanto, não atendem a todos os moradores.

As emergências médicas também são direcionadas para Umburanas, onde existe uma ambulância que faz o transporte para a cidade de Jacobina.

##### *Comunidade Brejo da Brázida*

A Comunidade Brejo da Brázida é formada por aproximadamente 95 famílias e 475 pessoas. Possui uma Associação de Moradores de Brejo da Brázida e, de acordo com moradores, a formação da comunidade ocorreu no ano de 1730.

A comunidade não possui posto de saúde e busca a sede do município de Sento Sé para atendimento de saúde. Embora possua Unidade de Saúde da Família e Hospital,

segundo os moradores, o Hospital do município de Sento Sé não funciona, ficando fechado.

Para atendimento hospitalar buscam outros municípios como Jacobina, Jussara, Remanso, Pilão Arcado, Juazeiro e Sobradinho. A ambulância do município não atende a comunidade.

### 3.2.2.2

#### Informações coletadas

Assim como no município de Umburanas, em Sento Sé as primeiras campanhas também não obtiveram muito dados consistentes, apenas informações informais das pessoas entrevistadas.

Após algumas campanhas sem a obtenção de dados oficiais, foi solicitado apoio de uma pessoa local para a realização de visitas à Secretaria de Saúde para obtenção dos dados de saúde. As informações oficiais prestadas por representantes da área da saúde indicaram que houve seis casos de notificação compulsória de doenças sexualmente transmissíveis nos meses de novembro de 2016 a janeiro de 2018. As informações coletadas estão na tabela abaixo.

**Tabela 3.2.2.2.a**

#### Notificação Compulsória - Janeiro 2017 a abril de 2018– Sento Sé

Notificação	Janeiro a julho de 2017	Agosto a outubro de 2017	Novembro de 2017 a janeiro de 2018	Fevereiro a abril de 2018	Janeiro 2017 a abril de 2018
	Quantidade	Quantidade	Quantidade	Quantidade	Quantidade
Violência Doméstica, Sexual e Outras	156	42	27	82	307
Acidente com Animal Peçonhento	24	8	8	15	55
Doença de Chagas	1	2	1	0	4
Conjuntivite Viral	1	0	0	0	1
Sífilis Congênita	1	0	1	0	2
Sífilis em Gestante	4	1	0	3	8
Intoxicação Exógena	2	0	0	1	3
Hanseníase	3	0	1	3	4
Zika	1	0	0	0	1
Tuberculose	2	0	0	1	3
Leishmaniose visceral	0	0	1	1	3
Varicela	0	0	1	2	4
Meningite	0	0	0	0	1
Tétano acidental	0	0	0	0	1
Doença de Creutzfeldt-Jakob	0	0	0	0	1
Hepatite Viral	1	0		1	1
<b>Total</b>	<b>196</b>	<b>53</b>	<b>40</b>	<b>109</b>	<b>399</b>

Fonte: Secretaria de Saúde de Sento Sé, maio de 2018.

As notificações foram as mesmas que já haviam ocorrido durante todo o ano de 2017: violência doméstica, sexual e outras; acidente com animal peçonhento; doença de chagas; sífilis congênita; hanseníase e leishmaniose visceral, porém no período apareceram três novas notificações, a saber: meningite, tétano acidental e doença de Creutzfeldt-Jakob. Das três doenças supracitadas a única que precisa de uma atenção especial é a meningite, já que de acordo com o Sistema de Informação de Agravos de Notificação (SINAN), casos da doença são esperados ao longo de todo o ano, com a ocorrência de surtos e epidemias ocasionais.

Verifica-se que houve uma quantidade muito significativa de casos envolvendo Violência Doméstica, Sexual e Outras, conforme qualificado pela Secretaria de Saúde, dado esse que corresponde a uma média de quase 20 casos/mês. Como essas informações não são trabalhadas e justificadas, não é possível indicar a antureza dessas ocorrências.

Houve apenas uma nova notificação (um caso de hepatite viral), e de acordo com informações do DATASUS a última ocorrência de hepatite viral no município foi em 2015, sendo de apenas um caso, apontando que o município continua controlado com relação a essa doença. As demais notificações foram as mesmas que já haviam ocorrido nos trimestres anteriores, a saber: violência doméstica, sexual e outras; acidente com animal peçonhento; sífilis em gestante; hanseníase; hepatite viral; varicela; intoxicação exógena e leishmaniose visceral. A maior quantidade de ocorrências no município é de violência doméstica, sexual e outras, havendo, só neste trimestre, 82 casos.

Os dados referentes à quantidade de adolescentes em consulta pré-natal, estão apresentados na tabela a seguir.

**Tabela 3.2.2.2.b**

**Quantidade de Gestantes em Consulta de Pré Natal – Sento Sé**

<b>Gestantes</b>	<b>Jun/Jul/Ago/17</b>	<b>Set/Out/17</b>	<b>Nov/Dez 17 Jan/18</b>	<b>Fev/Mar/Abr/18</b>
Entre 10 e 14 anos	10	19	25	13
Entre 10 e 18 anos	53	149	169	125

Fonte: Secretaria de Saúde de Sento Sé, maio de 2018.

Com relação às gestantes em consulta pré – natal, nota-se que a quantidade de consultas nas duas faixas etárias no trimestre atual segue a média da campanha anterior (meses de setembro e outubro de 2017), período em que o agente de saúde responsável pela coleta dos dados na secretaria de saúde conseguiu coletar os dados de todas as unidades de saúde do município. Nota-se que a quantidade de adolescentes grávidas foi maior nesta campanha, mas ela corresponde ao período de três meses (nov/dez/17 e jan/18) e a da campanha anterior correspondeu ao período de dois meses, apontando uma constante nos dados pesquisados. A quantidade de consultas nas duas faixas etárias no último trimestre segue a média da demais campanhas, partindo de setembro, período em que o agente de saúde responsável pela coleta dos dados na secretaria de saúde conseguiu coletar os dados de todas as unidades de saúde do município, havendo um número um pouco menor de adolescentes grávidas na última campanha.

Com relação a atendimentos médicos fora do município, a quantidade foi bem menor no trimestre atual, ocorrendo apenas 430 atendimentos, sendo 1.200 atendimentos nos meses de jun, jul e ago de 2017, e 1.080 no bimestre anterior (set e out 2017).

Para o município de Sento Sé, não foram fornecidas informações sobre ocorrências policiais e sobre casos relacionados ao uso e tráfico de drogas.

As informações obtidas por meio do Conselho Tutelar de Sento Sé apresentam as ocorrências envolvendo crianças e adolescentes no período de janeiro a setembro de 2017, pois o conselho não tinha disponibilizado os dados nas campanhas anteriores. Os dados abaixo demonstrados foram fornecidos em sua totalidade e não mês a mês. Na última campanha, os dados fornecidos também foram totalizados para o trimestre de março a maio de 2018.

**Tabela 3.2.2.c**

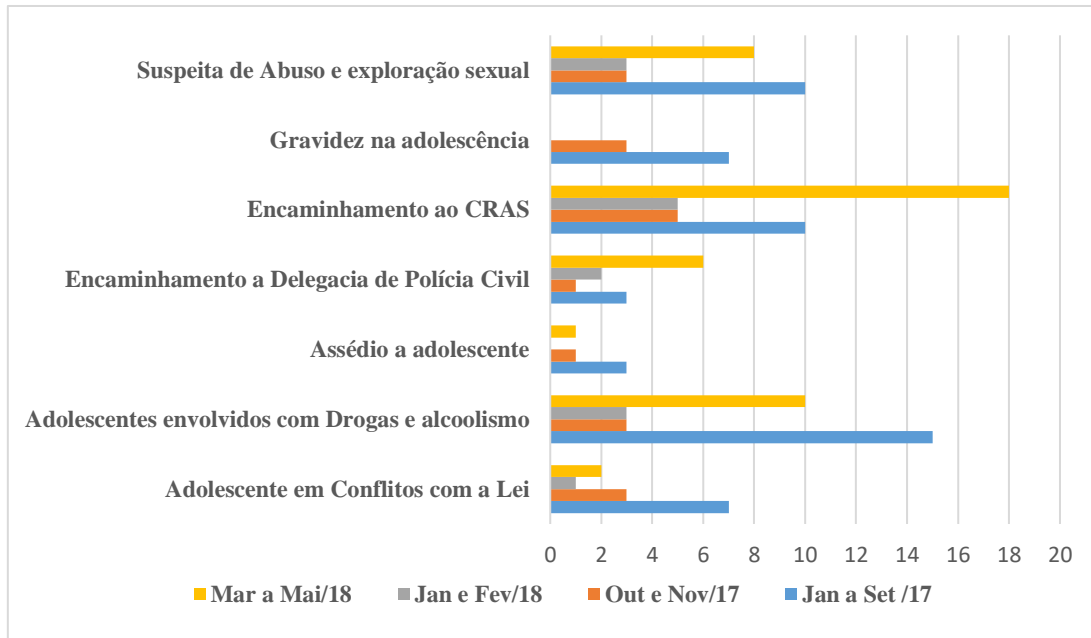
**Ocorrências do Conselho Tutelar – período de janeiro de 2017 a maio de 2018 - Sento Sé**

<b>Período</b>	<b>Jan a Set /17</b>	<b>Out e Nov/17</b>	<b>Jan e Fev/18</b>	<b>Mar a Mai/18</b>
<b>Ocorrências</b>	<b>Quantidade</b>			
Adolescente em Conflitos com a Lei	7	03	01	02
Adolescentes envolvidos com Drogas e alcoolismo	15	03	03	10
Assédio a adolescente	3	01	00	01
Encaminhamento a Delegacia de Polícia Civil	3	01	02	06
Encaminhamento ao CRAS	10	05	05	18
Gravidez na adolescência	7	03	00	0
Suspeita de Abuso e exploração sexual	10	03	03	08

Fonte: Conselho Tutelar de Sento Sé, setembro de 2017.

As ocorrências registradas no Conselho Tutelar, assim como nos meses anteriores, apresentadas em relatório, continuam não sendo alarmantes. Porém, qualquer quantidade de crianças ou adolescentes envolvida com álcool e drogas, por menor que seja, é significativa. Para prevenção desse fato, foram feitas as Campanhas de Prevenção ao Uso de Álcool e Outras Drogas com a comunidade escolar.

**Figura 3.2.2.2.a**  
**Ocorrências Envolvendo Adolescente – período de Jan/17 a Maio/18**



Quando analisado o período de um ano, nota-se que as ocorrências registradas no Conselho Tutelar não são alarmantes, apresentando uma constância. No entanto, na última campanha, houve um aumento na quantidade de adolescentes envolvidos com álcool e drogas e, conseqüentemente, aumentou o número de encaminhamentos ao CRAS e à Delegacia de Polícia. No trimestre atual, ainda, ocorreram mais suspeitas de abuso sexual infantil que no trimestre anterior. O representante do Conselho Tutelar informou que não há uma causa específica para esse aumento nas ocorrências, e descarta a possibilidade de ser consequência do empreendimento na região, já que a sede do município está geograficamente muito distante da área do complexo eólico, e a população da sede do município não tem contato com os trabalhadores da obra. O conselheiro informou, ainda, que comumente, as ocorrências oscilam bastante durante o ano.

### 3.2.3

#### Atendimento fora do Ambulatório do Canteiro de Obras

##### 3.2.3.1

##### Cortez Engenharia

Considerando que os registros de informações em cada município apresentam lacunas que não fornecem informações de todos os indicadores de desempenho previstos no programa, no caso dos indicadores de saúde adotou-se a estratégia de complementar essas informações com dados de atendimento de saúde dos colaboradores da empresa responsável pela implantação do Complexo Eólico Campo Largo. A quantidade de trabalhadores que é encaminhada para as unidades de saúde dos municípios é que determina a pressão sobre os equipamentos de saúde dessas localidades.

Desse modo, foram fornecidos dados pela empresa Cortez Engenharia da quantidade de trabalhadores atendida fora do ambulatório do canteiro de obras. A tabela abaixo demonstra esses os dados de atendimento e para qual unidade de saúde eles foram encaminhados.

**Tabela 3.2.3.1.a**

#### Encaminhamentos fora do ambulatório – março a novembro de 2017

Encaminhamento/período	Atendimentos aos colaboradores - março e maio de 2017	Atendimentos aos colaboradores - junho e agosto de 2017	Atendimentos aos colaboradores - setembro a novembro de 2017
Acidente do Trabalho	4	0	0
Encaminhados para Unidade de Saúde Umbranas	46	0	0
Hospital Municipal Antônio Teixeira Sobrinho - Jacobina	18	1	1
Enc. UPA de Jacobina	26	3	0
Maternidade de Umbranas	0	6	0
Clínica Santa Bárbara - Jacobina	0	0	1
Hospital Cleriston Andrade – Feira de Santana	0	0	1
Clínica oftalmológica de Jacobina	0	1	0

A quantidade de colaboradores encaminhada para unidades de saúde municipais não tem sido significativa, como demonstram os dados da tabela acima. Pelo período de março a novembro de 2017 esses colaboradores foram atendidos em sete unidades diferentes, sendo quatro localizadas no município de Jacobina, duas no município de Umbranas e uma em Feira de Santana. As unidades que atenderam maior quantidade de colaboradores foram as duas de Umbranas e duas de Jacobina.

No período de dezembro de 2017 a fevereiro de 2018, foram realizados 93 atendimentos dos colaboradores da Cortez Engenharia, todos para primeiros socorros, não havendo nenhuma internação hospitalar. A **Tabela 3.2.3.1.a** mostra as diferentes unidades de atendimento médicas utilizadas pelos colaboradores.



**Tabela 3.2.3.1.a**

**Atendimentos Médicos dos Colaboradores da Cortez Engenharia – período de dezembro a fevereiro de 2018**

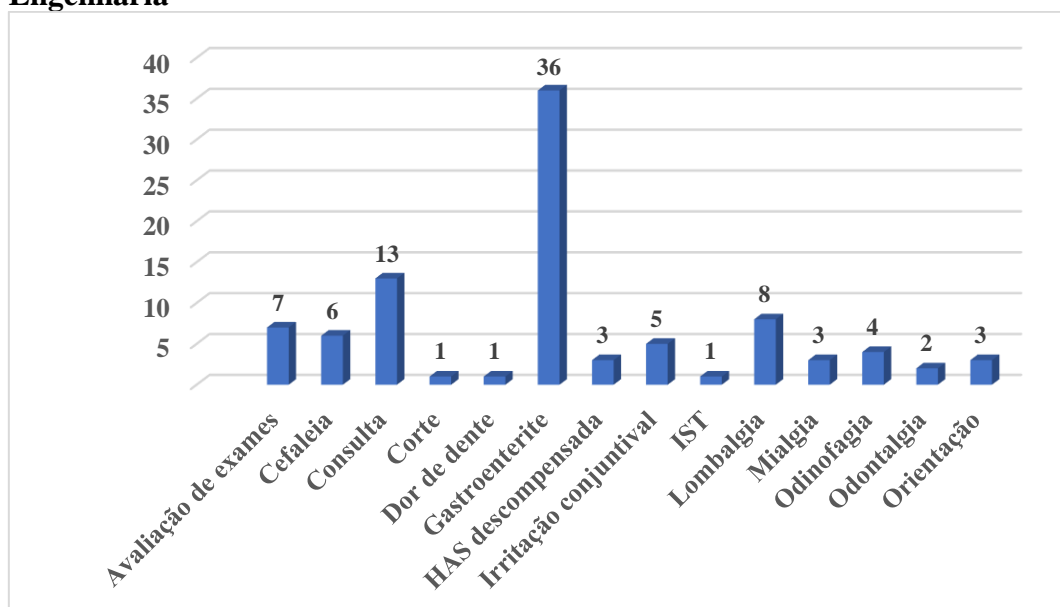
Meses	Quantidade de Atendimentos
Dezembro	37
Janeiro	45
Fevereiro	11
<b>Total</b>	<b>93</b>

De acordo com dados da empresa, a maioria dos colaboradores do empreendimento que recebeu atendimento médico foi atendida no próprio ambulatório do canteiro de obras, não sendo encaminhados colaboradores para o atendimento médico em unidade de saúde ou hospital.

De acordo com dados da empresa Cortez Engenharia, no período desta 6ª campanha até o mês de fevereiro de 2018, a quantidade de atendimentos médicos teve menor significado que na campanha anterior, tendo sido atendidos menos colaboradores. Neste trimestre foram 93 atendimentos médicos em 3 meses, o que configura uma média de 31 atendimentos/mês. Na demonstração das informações fornecidas pela empresa, verifica-se a ocorrência de um caso de Infecção Sexualmente Transmissível (IST), conforme pode ser visualizado na **Figura 5.7.a** que mostra os tipos de atendimentos e as queixas dos colaboradores.

**Figura 3.2.3.1.a**

**Tipos de atendimento/queixas dos Colaboradores no Trimestre - Cortez Engenharia**



Após a execução da sétima campanha, foram disponibilizados os dados de atendimento dos trabalhadores da Cortez Engenharia referentes a fevereiro e março de 2018 e no

período foram realizados 36 atendimentos dos colaboradores, havendo 7 encaminhamentos (Unidade de saúde de Umburanas ou Hospital de Jacobina). Houve também 105 atestados de saúde ocupacional (ASO) e 725 atendimentos para aferição de pressão. A **Tabela 5.5.1.a** mostra os diferentes tipos de atendimentos médicos realizados.

### **Tabela 3.2.3.1.b**

#### **Atendimentos Médicos dos Colaboradores da Cortez Engenharia – março e abril de 2018**

<b>Atendimentos</b>	<b>Tipo de Atendimento</b>	<b>Quantidade de Atendimentos</b>
ASO	Admissional – 84	105
	Demissional – 17	
	Periódico – 1	
	Mudança de Função – 3	
Acidente de Trabalho	Não Informado	03
Unidade de Saúde de Umburanas	Urgência (não informado)	04
Hospital de Jacobina	Urgência (não informado)	03
Ambulatório do Canteiro	Não Relacionado ao Trabalho	26
Aferição de Pressão	Apto – 712	725
	Inapto – 13	

Fonte: Ambulatório da Cortez Engenharia, maio de 2018.

De acordo com dados da empresa Cortez Engenharia, no período das últimas sete campanhas, foram encaminhados poucos colaboradores para atendimento médico fora do município e/ou em unidades fora do ambulatório da empresa. A quantidade de atendimentos médicos, mesmo no ambulatório do canteiro, tem diminuído progressivamente.

### **3.2.3.2**

#### **Santa Rita Engenharia & Construções**

A empresa Santa Rita disponibilizou seus dados por e-mail na 5ª campanha e 6ª campanha. Seus dados consolidados estão apresentados na sequência.

No período de setembro a novembro de 2017 foram realizados 22 atendimentos dos colaboradores, não havendo nenhuma internação hospitalar. A **Tabela 3.2.3.2.a** mostra os locais de atendimentos médicos utilizadas pelos colaboradores e a **Figura 3.2.3.2.a** apresenta quais foram as doenças que acometeram os colaboradores.

### **Tabela 3.2.3.2.a**

#### **Atendimentos Médicos dos Colaboradores da Santa Rita Engenharia – período de setembro a novembro de 2017**

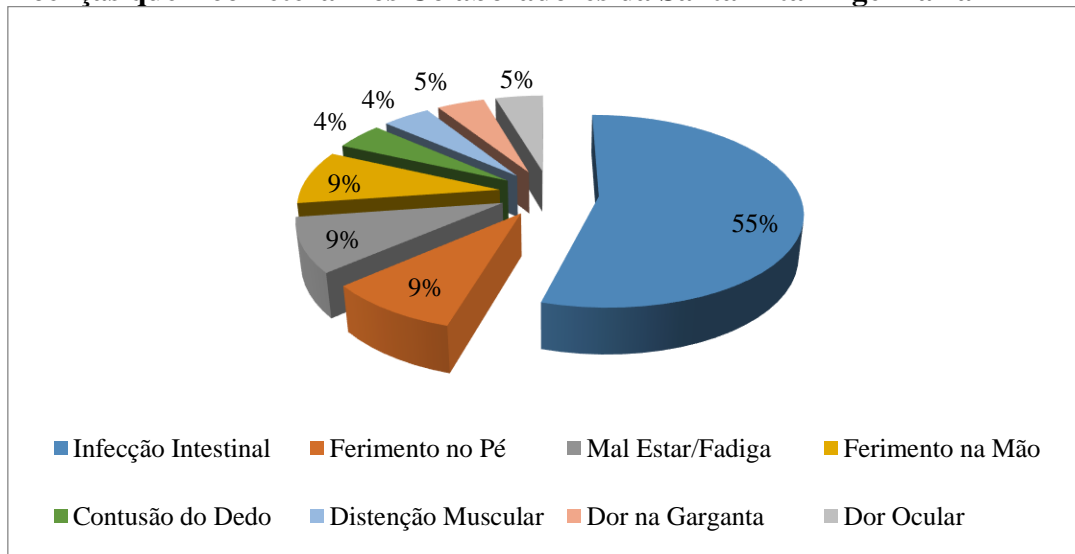
<b>Unidade de Atendimento</b>	<b>Quantidade de Atendimentos</b>
Ambulatório da Santa Rita	21
Maternidade de Umburanas	01

Fonte: Ambulatório da Santa Rita, março de 2018.

De acordo com dados da empresa Santa Rita, no período da quinta campanha foi encaminhada apenas uma pessoa para atendimento médico fora do ambulatório do canteiro de obras. Considerando a quantidade de colaboradores, o número de atendimentos médicos, no trimestre, de uma forma geral, foi inexpressivo, já que no total foram 22 atendimentos médicos em 3 meses, o que configura uma média de 7 atendimentos no mês. A **Figura 5.6.a** apresenta as diferentes enfermidades que acometeram os colaboradores.

**Figura 3.2.3.2.a**

**Doenças que Acometeram os Colaboradores da Santa Rita Engenharia**



Como apresentado na **Figura 3.2.3.2.a**, a doença mais frequente nos colaboradores foi infecção intestinal (55%), acometendo mais da metade dos colaboradores que precisaram de atendimento médico no trimestre. Ferimento na mão, no pé e mal estar foram motivos de 9%, cada um, dos atendimentos médicos realizados; o restante das enfermidades (dor na garganta, contusão no dedo, dor ocular e distensão muscular) somaram 18% das causas de atendimento médico no canteiro.

A maioria das enfermidades ocorridas nesses últimos meses de 2017, como pode ser verificado, é relacionada ao tipo de trabalho desenvolvido pelos colaboradores, não havendo até o momento nenhuma enfermidade mais grave, como doenças de notificação compulsória. Infecção intestinal teve maior ocorrência nos colaboradores, porém como já apresentado em relatório, é uma das doenças que mais acometem a população, devido à estiagem prolongada e uso de águas de cisternas sem o tratamento necessário.

Os dados ambulatoriais da empresa Santa Rita Engenharia para a sexta campanha também foram disponibilizados por e-mail, e estão apresentados na sequência.

No período de janeiro e fevereiro de 2018, foram realizados 11 atendimentos dos colaboradores, todos para primeiros socorros, não havendo nenhuma internação hospitalar. Houve apenas encaminhamento a uma unidade de Umburanas o caso de um

colaborador com mordedura e picada de inseto, não venenoso. As demais doenças que os colaboradores apresentaram foram:

### **Quadro Figura 3.2.3.2.b**

#### **Empresa Santa Rita - Atendimento Ambulatorial - janeiro e fevereiro 2018**

<b>Tipo de doença diagnosticada</b>	<b>Classificação Internacional de Doenças e Problemas Relacionados à Saúde (também conhecida como Classificação Internacional de Doenças – CID 10)</b>	<b>Quantidade de colaboradores</b>
Traumatismo superficial do cotovelo e antebraço -	S50	1
Dorsalgia	M54	1
Mordedura e picada de inseto, não venenoso	W57	2
Contato com objeto cortante ou penetrante	Y28	1
Ferimento da perna	S81	1
Traumatismo superficial do punho e da mão	S60	1
Sem especificação	NR11	1
Contato com escorpiões	X22	1
Ferimento de outras partes do pé	S913	1
Dengue	A90	1
Total	10	11

Fonte: Ambulatório da Santa Rita, março de 2018.

Os colaboradores, em sua maioria, foram atendidos no próprio ambulatório da empresa, conforme mostra a **Tabela 3.2.3.2.b**.

De acordo com representantes da empresa, foram encaminhados poucos colaboradores para atendimento médico fora do município. A quantidade de atendimentos médicos, no trimestre referente à quinta e sexta campanha foi inexpressiva, já que ao total foram 22 atendimentos médicos em 6 meses, o que configura uma média de 4 atendimentos por mês. Os atendimentos fora do ambulatório corresponderam a 1 atendimento.

Os colaboradores, em sua maioria, foram atendidos no próprio ambulatório da empresa, conforme mostra a **Tabela 3.2.3.2.c**.

### **Tabela 3.2.3.2.c**

#### **Atendimentos Médicos dos Colaboradores da Santa Rita Engenharia – janeiro e fevereiro 2018**

<b>Unidade de Atendimento</b>	<b>Quantidade de Atendimentos</b>
Ambulatório da Santa Rita	10
Maternidade de Umuranas	01

De acordo com representantes da empresa, foram encaminhados poucos colaboradores para atendimento médico fora do município. A quantidade de atendimentos médicos, no trimestre referente à sexta campanha foi inexpressiva, já que no total foram 11 atendimentos médicos, o que configura uma média de 4 atendimentos por mês. Os atendimentos fora do ambulatório corresponderam a um atendimento apenas.

### 3.2.3.3

#### **Análise dos Dados Ambulatoriais do Canteiro de Obras da GE GRID**

Os dados ambulatoriais, do mês de maio, da Empresa GE GRID foram disponibilizados via e-mail, e estão apresentados na sequência.

No trimestre foram realizados 19 atestados de saúde ocupacional e 5 atendimentos dos colaboradores na unidade de saúde de Umburanas, por intoxicação alimentar, não havendo nenhuma internação hospitalar. No período houve também 438 atendimentos para aferição de pressão arterial. A **Tabela 3.2.3.3.a** apresenta os diferentes tipos de atendimento.

#### **Tabela 3.2.3.3.a**

##### **Atendimentos Médicos dos Colaboradores da GE GRID – Maio de 2018**

<b>Atendimentos</b>	<b>Tipo de Atendimento</b>	<b>Quantidade de Atendimentos</b>
ASO	Admissional - 14	19
	Demissional – 5	
Unidade de Saúde de Umburanas	Urgência Médica - Intoxicação Alimentar	05
Aferição de Pressão	Apto	438

Fonte: Ambulatório da GE GRID, junho de 2018.

### 3.2.3.4

#### **Análise dos Dados Ambulatoriais do Canteiro de Obras da GE WIND**

A empresa GE WIND também disponibilizou seus dados, do mês de maio de 2018 por e-mail, e os dados ambulatoriais da empresa estão apresentados na sequência.

Foram realizados 18 atendimentos dos colaboradores no próprio ambulatório da empresa, nenhum atendimento foi relacionando à doenças ocupacionais, não havendo nenhuma internação hospitalar. No período também não houve encaminhamentos para unidade de saúde de Umburanas ou hospital de Jacobina. Houve ainda, no referido mês, 60 atestados de saúde ocupacional e 146 atendimentos para verificação de pressão arterial. A **Tabela 3.2.3.4.a** apresenta os diferentes tipos de atendimento.

#### **Tabela 3.2.3.4.a**

##### **Atendimentos Médicos dos Colaboradores da GE GRID – maio de 2018**

<b>Atendimentos</b>	<b>Tipo de Atendimento</b>	<b>Quantidade de Atendimentos</b>
ASO	Admissional	60
Ambulatório do Canteiro	Não relacionados ao Trabalho	18
Aferição de Pressão	Apto	146

Fonte: Ambulatório da GE WIND, junho de 2018.

### 3.2.4

#### **Campanhas de Educação em Saúde**

No decorrer das sete campanhas do Programa de Educação em Saúde e Prevenção às Drogas Ilícitas, foram realizadas campanhas e palestras, conforme indicação da metodologia do PBA. As campanhas executadas foram:

Campanha do Dia Mundial do Doador de Sangue - O dia mundial do doador de sangue é comemorado anualmente em 14 de junho, com o objetivo de, além de homenagear os doadores de sangue, sensibilizar a população, principalmente os não-doadores, sobre a importância desse ato que é responsável pelo salvamento de milhares de vida.

Palestra de Prevenção ao Uso de Drogas – para estudantes da Escola Municipal Jeovando Lopes em Umburanas. Participaram em torno de 50 estudantes e o corpo docente da escola. Foram entregues cartilhas para os participantes.

Campanha de Prevenção ao Uso de Drogas Junto ao Conselho Tutelar – Com o objetivo de alertar os donos dos estabelecimentos que vendem bebidas alcoólicas e orientar sobre a pena prevista para os que infringem a lei.

Campanha de Educação em Saúde Bucal - A atividade aconteceu na Escola Municipal José de Anchieta da comunidade Campo Largo, com a participação de 24 pessoas, sendo 4 pessoas do corpo docente da escola.

Campanha de Prevenção ao Uso de Drogas - foram retomadas as ações de prevenção ao uso de drogas, iniciadas no mês de junho de 2017. Houve a entrega das cartilhas na Escola Municipal Jeovando Lopes, Umburanas, com a participação de 70 estudantes que já tinham assistido a palestra sobre o tema no mês de junho. Também foram feitas ações na Escola João Cursino Ribeiro, do Povoado Bom Gosto, também no município de Umburanas e no Colégio Estadual Deputado Jairo Sento Sé, no município de Sento Sé.

Foram disponibilizadas cartilhas para os colaboradores da obra, totalizando em toda a campanha a distribuição de 419 cartilhas de prevenção ao uso de álcool e outras drogas.

Campanha de Prevenção às Infecções Sexualmente Transmissíveis - foi realizada palestra na Escola João Cursino Ribeiro, do Povoado Bom Gosto em Umburanas, tendo como tema gravidez na adolescência e infecções sexualmente transmissíveis, com a participação de 46 estudantes, uma professora e a coordenadora pedagógica. Foi feita entrega das cartilhas no Colégio Estadual Deputado Jairo Sento Sé, no município de Sento Sé, quando foram visitadas as turmas do ensino médio, entregues as cartilhas sobre o tema e discutido sobre os principais aspectos do tema, como o uso do preservativo e principais formas de contágio.

Essa campanha foi realizada, também, no Colégio Estadual Juca Sento Sé, no município de Sento Sé, dando continuidade ao trabalho iniciado na campanha anterior, com a realização de uma palestra e entrega das cartilhas. A palestra aconteceu no dia 21/02/2018 com a participação de 72 estudantes, duas professoras e a coordenadora

pedagógica.

Campanha de Higiene Pessoal – Saúde Bucal – foram realizadas atividades tendo como o tema higiene, especialmente higiene bucal, planejadas em parceria com as agentes comunitárias de saúde dos municípios e educadoras das escolas. As escolas em que foram feitas essas atividades foram: Escola Núcleo Brejo da Brásida, com a participação de 20 estudantes, Escola Avançada José de Alencar, Comunidade Alegre, com a participação de 18 estudantes e Escola Núcleo João Cursino Ribeiro - Barriguda da Brasília, com 14 participantes.

Campanha de Prevenção ao Tabagismo - O Dia Mundial Contra o Fumo foi criado pela Organização Mundial da Saúde, em 1987. No Brasil, quem organiza as atividades de conscientização sobre os perigos do tabaco é o Instituto Nacional de Câncer José Alencar Gomes da Silva (INCA), um órgão ligado ao Ministério da Saúde.

De forma a contribuir com os municípios, em compensação dos possíveis impactos negativos do empreendimento, a campanha foi realizada nas comunidades da área de influência do empreendimento de Umburanas e Sento Sé, e na sede dos dois municípios. Foi realizado o contato corpo a corpo com a população e, na ocasião, foi entregue o folder da campanha. Na ocasião, foi dialogado sobre os males causados pelo tabagismo à saúde, e discutido sobre os avanços no Brasil com relação ao uso do tabaco. Também foi realizada a afixação do pôster da campanha nos lugares públicos.

Campanha de Enfrentamento ao Abuso Sexual Infantil - No Brasil, maio é o mês do enfrentamento ao abuso sexual infantil, especificamente o dia 18 de maio, que foi instituído como o Dia Nacional de Combate ao Abuso e à Exploração Sexual de Crianças e Adolescentes. O Conselho Tutelar sempre realiza ações de prevenção à exploração sexual infantil, mas conforme representantes do órgão, nos dois municípios, a quantidade de materiais que eles recebem não é suficiente para as ações realizadas, que vão além do mês de maio. Com a parceria estabelecida com a empresa, os representantes dos dois conselhos tutelares solicitaram o apoio no fornecimento dos materiais para a campanha, e foi entregue, o total de 300 folders e 15 cartazes.

Treinamento dos Colaboradores - encaminhamento de materiais para realização de dois DDS com temas diferentes, a saber: Segurança Alimentar e Nutricional e Educação no Trânsito. O material sobre Segurança Alimentar e Nutricional, foi repassado para a Cortez Engenharia, cuja equipe realizou os treinamentos.

Foram disponibilizados materiais para realização do DDS sobre Infecções Sexualmente Transmissíveis, os quais foram repassados às construtoras, cujas equipes realizaram os treinamentos. No total, foram entregues 400 cartilhas na campanha de prevenção às infecções sexualmente transmissíveis.

No sexto trimestre, foram disponibilizados materiais para realização do DDS sobre Doenças Transmissíveis pela Água para encaminhamentos dos treinamentos dos colaboradores.

## 4.0

### Considerações Finais

Durante as sete campanhas realizadas no período de outubro de 2016 a maio de 2018, a equipe de execução do Programa de Educação em Saúde e Prevenção às Drogas Ilícitas coletou as informações primárias disponíveis para obter os índices indicados para mensuração da situação de saúde da população e dos trabalhadores, procurando os gestores municipais para fornecimento das informações.

Os dados fornecidos pelas secretarias de saúde dos municípios de Umburanas e Sento Sé têm contribuído para uma análise comparativa da atual conjuntura dos dois municípios; o apoio da Polícia Civil e Conselho Tutelar no fornecimento dos dados dos municípios, possibilitam uma análise das ocorrências relativas ao consumo e tráfico de drogas, além das ocorrências envolvendo adolescentes, principalmente relacionadas ao uso de drogas.

Como exigência do programa, foi feito levantamento de dados secundários em período anterior à implantação do empreendimento para estabelecer parâmetros de comparação com o período em que, teoricamente, a quantidade de trabalhadores poderia afetar e/ou pressionar a infraestrutura de atendimento de saúde que, comumente em municípios menores, não é suficiente para atender acréscimos populacionais. Esses dados são periodicamente atualizados.

Os dados secundários, associados aos dados fornecidos pelo empreendedor, contribuíram para estabelecer um quadro de evolução histórica sobre alguns indicadores de saúde, uma vez que esses dados estão discriminados para os últimos quatro anos. Foi feita uma análise geral desses indicadores e demonstradas as informações por meio de figuras que mostram sua evolução.

A pesquisa de percepção sobre drogas indicou que nos municípios Umburanas e Sento Sé não há números alarmantes sobre o consumo de drogas, assim como também não há variedades de drogas circulando na região.

Outra informação que contribuiu sobremaneira para a análise das condições de saúde da população local e dos trabalhadores foram os dados obtidos sobre os atendimentos ocorridos no canteiro de obras da Cortez Engenharia e da Santa Rita Engenharia & Construções que demonstraram que a maioria dos atendimentos dos colaboradores foi realizada no próprio ambulatório do canteiro, tendo sido encaminhados poucos trabalhadores para atendimento médico em Umburanas ou hospital fora do município. Na sétima campanha, houve o incremento de informações de duas novas empresas, a **GE GRID** e a **GE WIND**.

Ainda com o objetivo de se obter a maior quantidade de informações confiáveis possível, foi adotada uma estratégia de utilizar pessoas locais ligadas ao setor de saúde para obtenção dos dados necessários ao monitoramento de saúde. Essa estratégia mostrou-se eficaz.



Foi possível retomar a Campanha de Prevenção às Infecções Sexualmente Transmissíveis no município de Sento Sé, com o público escolar, especialmente com os estudantes dos anos finais do ensino médio, que estão na fase da juventude e necessitam de informações sobre o tema; e realizar a campanha de Higiene Pessoal e Saúde Bucal com as crianças do Ensino Fundamental I dos dois municípios, em parceria com as agentes comunitárias de saúde.

Em relação aos trabalhadores da obra, as atividades vêm sendo executadas conforme planejado, com bons resultados, e com o encaminhamento de materiais para treinamento dos trabalhadores sobre dois temas selecionados: Segurança Alimentar e Nutricional e Educação no Trânsito. Na sequência de materiais para treinamento dos trabalhadores foi selecionado o tema sobre Infecções Sexualmente Transmissível (IST) e Doenças Transmissíveis pela Água. Esses treinamentos foram executados pela empresa Cortez Engenharia e Santa Rita Engenharia & Construções, com a participação de muitos trabalhadores da obra.

Por último, foi dado enfoque à realização de campanhas e palestras, conforme orientação do programa, tendo sido realizadas: Campanha do Dia Mundial do Doador de Sangue e Palestra de Prevenção ao Uso de Drogas, na Escola Municipal Jeovando Lopes em Umburanas, com entrega de cartilhas sobre o tema; ações de Educação em Saúde com a entrega da cartilha de Prevenção ao Uso de Álcool e Outras Drogas e entrega das Cartilhas sobre Infecções Sexualmente Transmissíveis; uma palestra sobre Gravidez na Adolescência e Infecções Sexualmente Transmissível, realizada na Escola João Cursino Ribeiro, do Povoado Bom Gosto, em Umburanas e exibido (na mesma escola) o documentário: Independência ou Morte que trata do uso abusivo de drogas; a mesma campanha foi realizada na unidade Colégio Estadual Deputado Jairo Sento Sé, no município de Sento Sé; campanha de Educação em Saúde Bucal, na Escola Municipal José de Anchieta, Comunidade Campo Largo, Sento Sé.

Acrescenta-se a essas campanhas, uma nova Campanha de Prevenção às Infecções Sexualmente Transmissíveis, realizada no Colégio Estadual Juca Sento Sé, no município de Sento Sé, dando continuidade ao trabalho iniciado na campanha anterior. Foi desenvolvida, também, uma outra Campanha de Higiene Pessoal – Saúde Bucal, tendo como o tema higiene, especialmente higiene bucal, planejada em parceria com as agentes comunitárias de saúde dos municípios e educadoras das escolas. As escolas em que foram feitas essas atividades foram: Escola Núcleo Brejo da Brásida, Escola Avançada José de Alencar, Comunidade Alegre, e Escola Núcleo João Cursino Ribeiro - Barriguda da Brasília;

Nas comunidades e sede do município foram realizadas duas campanhas gerias, para toda a população, que se referiram a dois temas extremamente importantes do ponto de vista da prevenção: Tabagismo e Abuso Sexual Infantil, ambas campanhas que acompanharam as datas específicas para seu desenvolvimento, em parceria com o Conselho Tutelar dos municípios, que foram as seguintes: Campanha de Prevenção ao Tabagismo e Campanha de Enfrentamento ao Abuso Sexual Infantil.

Até o mês de maio de 2018 já foram desenvolvidas sete Campanhas deste Programa, com execução de 68 atividades, considerando coleta de dados, pesquisas de percepção, campanhas e encaminhamento de atividades com os trabalhadores, totalizando 898 pessoas atingidas pelo programa. O **Quadro 4.0.a** descreve as atividades realizadas em cada campanha, a data de realização, o público-alvo abrangido e o número de participantes.

#### **Quadro 4.0.a**

##### **Descrição das atividades de cada campanha realizada no âmbito do PESDI**

<b>1ª Campanha do Programa de Educação em Saúde e Prevenção às Drogas Ilícitas</b>				
<b>Data</b>	<b>Atividade</b>	<b>Público-Alvo</b>	<b>Quantidade</b>	
			<b>Atividades</b>	<b>Pessoas</b>
28/10/2016	Coleta de dados relacionados à saúde	Comunidade Rodoleiro	1	1
29/10/2016	Coleta de dados relacionados à saúde	Município de Sento Sé	1	1
30/10/2016	Coleta de dados relacionados à saúde	Município de Umburanas	1	1
31/10/2016	Coleta de dados na unidade de saúde local	Secretaria Municipal de Saúde de Umburanas/BA	1	1
<b>Subtotal de Atividades e Participantes da 1ª Campanha do PESDI</b>			<b>4</b>	<b>4</b>
<b>2ª Campanha do Programa de Educação em Saúde e Prevenção às Drogas Ilícitas</b>				
<b>Data</b>	<b>Atividade</b>	<b>Público-Alvo</b>	<b>Quantidade</b>	
			<b>Atividades</b>	<b>Pessoas</b>
07/03 a 12/03/2017	Pesquisas de Percepção em Saúde e uso de Drogas	Comunidades de Umburanas e sede do município.	1	77
07/03/2017	Reunião DSP	Gestão escolar da Escola Jeovando Lopes	1	3
07/03/2017	Coleta de Dados relacionados à violência e drogas.	Delegacia de Polícia Civil de Umburanas	1	1
07/03/2017	Coleta de Dados relacionado ao abuso infantil e ao uso de drogas.	Conselho Tutelar de Umburanas	1	4
08/03/2017	Coleta de dados (indicadores de saúde)	Unidade Básica de Saúde de Umburanas	1	2
09/03/2017	Coleta de dados (indicadores de saúde)	Unidade Mista de Saúde de Umburanas	1	2
09/03/2017	Coleta de dados da atenção básica e endemias.	Secretaria de Saúde de Umburanas	1	2
13/03/2017	Coleta de dados da atenção básica e endemias.	Secretaria de Saúde de Sento Sé.	1	75
09/03 e 13/03/2017	Pesquisas de Percepção em Saúde e uso de Drogas.	Comunidades de Sento Sé e sede do município.	1	1
<b>Subtotal de Atividades e Participantes da 2ª Campanha do PESDI</b>			<b>9</b>	<b>167</b>
<b>3ª Campanha do Programa de Educação em Saúde e Prevenção às Drogas Ilícitas (PESDI)</b>				
<b>Data</b>	<b>Atividade</b>	<b>Público-Alvo</b>	<b>Quantidade</b>	
			<b>Atividades</b>	<b>Pessoas</b>
05/06/2017	Coleta de Dados relacionados à violência e drogas	Delegacia de Polícia Civil de Umburanas	1	1
05/06/2017	Coleta de Dados relacionado ao abuso infantil e ao uso de drogas	Conselho Tutelar de Umburanas	1	1
05/06/2017	Coleta de dados da atenção básica e endemias	Secretaria de Saúde de Umburanas	1	5
05/06/2017	Campanha do dia Mundial do Doador de Sangue	Unidades de Saúde de Umburanas	1	3
05/06/2017	Pesquisa com Agente Comunitária de Saúde	Unidades de Saúde de Umburanas	1	5

**Quadro 4.0.a****Descrição das atividades de cada campanha realizada no âmbito do PESDI**

07/06/2017	Pesquisa com Agente Comunitária de Saúde	Comunidade Barriguda Brasília	1	1
07/06/2017	Campanha do dia Mundial do Doador de Sangue	Comunidade Barriguda Brasília	1	27
08/06/2017	Campanha do dia Mundial do Doador de Sangue	Creche Municipal de Umburanas	1	1
08/06/2017	Palestra Prevenção ao Uso de Drogas	Escola Municipal Jeovando Lopes - Umburanas	1	50
10/06/2017	Campanha do dia Mundial do Doador de Sangue	Comunidade Alegre	1	19
11/06/2017	Campanha do dia Mundial do Doador de Sangue	Comunidade Rodoleiro	1	16
12/06/2017	Campanha do dia Mundial do Doador de Sangue	Comunidade Federal	1	20
13/06/2017	Campanha do dia Mundial do Doador de Sangue	Escola Municipal Custódio Sento Sé	1	31
14/06/2017	Coleta de dados da atenção básica e endemias.	Secretaria de Saúde de Sento Sé	1	1
14/06/2017	Campanha do dia mundial do doador de sangue	Unidades de Saúde	1	3
14/06/2017	Coleta de Dados relacionado ao abuso infantil e ao uso de drogas	Conselho Tutelar de Umburanas	1	2
<b>Subtotal de Atividades e Participantes da 3ª Campanha do PESDI</b>			<b>16</b>	<b>186</b>
<b>4ª Campanha do Programa de Educação em Saúde e Prevenção às Drogas Ilícitas</b>				
Data	Atividade	Público-Alvo	Quantidade	
			Atividades	Pessoas
14/08/2017	Coleta de Dados relacionados à violência e drogas.	Delegacia de Polícia Civil de Umburanas	1	1
15/08/2017	Oficina de Educação em Saúde Bucal	Escola Municipal José de Anchieta – Campo Largo	1	24
16/08/2017	Coleta de Dados relacionados ao abuso infantil e ao uso de drogas e planejamento da ação de prevenção ao uso de álcool.	Conselho Tutelar de Umburanas	1	3
17/08/2017	Campanha de Prevenção ao Uso de Álcool.	Estabelecimentos Comerciais que Vendem Bebidas Alcoólicas da Área Urbana da Sede do Município de Umburanas	1	30
17/08/2017	Encaminhamentos para PEAT	Representante da Empresa Caruso	1	1
19/08/2017	Encaminhamentos para coleta de dados na Secretaria de Saúde.	Técnica em Meio Ambiente	1	1
20/08/2017	Encaminhamentos para coleta de dados na Secretaria de Saúde.	Agente Comunitário de Saúde Sento Sé	1	1
21/08/2017	Coleta de dados da atenção básica e endemias.	Secretaria de Saúde do Município de Sento Sé	1	2
21/08/2017	Coleta de Dados relacionados ao abuso infantil e ao uso de drogas e ajustes finais da ação de prevenção ao uso de álcool.	Conselho Tutelar do Município de Sento Sé	1	4
21/08/2017	Campanha de Prevenção ao Uso de Álcool.	Estabelecimentos Comerciais que Vendem	1	20

**Quadro 4.0.a****Descrição das atividades de cada campanha realizada no âmbito do PESDI**

		Bebidas Alcoólicas da Área Urbana da Sede do Município de Sento Sé		
<b>Subtotal de Atividades e Participantes da 4ª Campanha do PESDI</b>			<b>10</b>	<b>87</b>
<b>5ª Campanha do Programa de Educação em Saúde e Prevenção às Drogas Ilícitas</b>				
Data	Atividade	Público-Alvo	Quantidade	
			Atividades	Pessoas
14/11/2017	Coleta de Dados relacionados à violência e drogas.	Delegacia de Polícia Civil de Umburanas	1	1
14/11/2017	Coleta de Dados relacionados ao abuso infantil e ao uso de drogas.	Conselho Tutelar de Umburanas	1	2
14/11/2017	Campanha de Prevenção ao Uso de Álcool e Outras Drogas, entrega das cartilhas.	Escola Jeovando Lopes	1	70
17/11/2017	Palestra sobre Gravidez na Adolescência e IST.	Escola João Cursino Ribeiro	1	48
17/11/2017	Exibição do Documentário Independência ou Morte – Sobre o Uso Abusivo das Drogas.	Escola João Cursino Ribeiro	1	48
17/11/2017	Coleta de dados fornecidos pela Secretaria de Saúde.	Técnica em Meio Ambiente	1	1
21/11/2017	Coleta de Dados relacionados ao abuso infantil e ao uso de drogas e ajustes da ação nas escolas.	Conselho Tutelar do Município de Sento Sé	1	4
21/11/2017	Entrega das Cartilhas de IST e Prevenção ao Uso de Drogas.	Colégio Estadual Deputado Jairo Sento Sé.	1	120
21/11/2017	Coleta de dados fornecidos pela Secretaria de Saúde.	Agente Comunitário de Saúde de Sento Sé	1	1
20/11/2017	Encaminhamentos para PEAT	Representante da Empresa Caruso	1	1
<b>Subtotal de Atividades e Participantes da 5ª Campanha do PESDI</b>			<b>10</b>	<b>126</b>
<b>6ª Campanha do Programa de Educação em Saúde e Prevenção às Drogas Ilícitas</b>				
Data	Atividade	Público-Alvo	Quantidade	
			Atividades	Pessoas
20/02/2018	Oficina de Saúde Bucal	Escola Núcleo Brejo da Brásida	1	20
21/02/2018	Coleta de Dados relacionados ao abuso infantil e ao uso de drogas.	Conselho Tutelar do Município de Sento Sé	1	3
21/02/2018	Palestra de Prevenção às Infecções Sexualmente Transmissíveis	Colégio Estadual Dr. Juca Sento Sé	1	75
23/02/2018	Coleta de Dados relacionados ao abuso infantil e ao uso de drogas.	Conselho Tutelar de Umburanas	1	3
23/02/2018	Coleta de Dados relacionados à violência e drogas.	Delegacia de Polícia Civil de Umburanas	1	1
24/02/2018	Oficina de Saúde Bucal	Escola Avançada José de Alencar - Alegre	1	18
26/02/2018	Encaminhamentos para PEAT	Representante da Empresa Caruso	1	1
27/02/2018	Oficina de Saúde Bucal	Escola Núcleo João Cursino Ribeiro - Barriguda Brasília	1	14
Sem informação	DDS e palestra sobre Doenças Transmissíveis pela Água aos	Canteiros de obras - Umburanas	2	168

**Quadro 4.0.a****Descrição das atividades de cada campanha realizada no âmbito do PESDI**

	colaboradores			
<b>Subtotal de Atividades e Participantes da 6ª Campanha do PESDI</b>			<b>10</b>	<b>303</b>
<b>7ª Campanha do Programa de Educação em Saúde e Prevenção às Drogas Ilícitas</b>				
Data	Atividade	Público-Alvo	Quantidade	
			Atividades	Pessoas
19/05/2018	Campanha de Combate ao Tabagismo	Comunidade Federal	1	15
20/05/2018	Campanha de Combate ao Tabagismo.	Comunidade Barriguda da Brasília	1	20
20/05/2018	Campanha de Combate ao Tabagismo.	Sede do Município de Umbrunas	1	30
21/05/2018	Campanha de Combate ao Tabagismo.	Comunidade Rodoleiro	1	20
22/05/2018	Coleta de Dados relacionados ao abuso infantil e ao uso de drogas e Campanha de Enfrentamento ao Abuso Sexual Infantil.	Conselho Tutelar Umbrunas	1	3
22/05/2018	Coleta de Dados relacionados à violência e drogas.	Delegacia de Polícia Civil de Umbrunas	1	1
24/05/2018	Campanha de Combate ao Tabagismo.	Comunidade Campo Largo	1	20
25/05/2018	Coleta de Dados relacionados ao abuso infantil e ao uso de drogas e Campanha de Enfrentamento ao Abuso Sexual Infantil.	Conselho Tutelar Sento Sé	1	3
26/05/2018	Campanha de Combate ao Tabagismo.	Sede do Município de Sento Sé	1	30
<b>Subtotal de Atividades e Participantes da 7ª Campanha do PESDI</b>			<b>9</b>	<b>142</b>
<b>Total acumulado do PESDI</b>			<b>68</b>	<b>898</b>

A **Tabela 4.0.b** apresenta os indicadores do período das seis campanhas e o total acumulado das atividades e pessoas participantes.

**Tabela 4.0.b**  
**Síntese dos Indicadores de Desempenho do Programa de Educação em Saúde e Prevenção às Drogas Ilícitas - municípios de Umburanas e Sento Sé**

<b>Indicadores de Desempenho</b>	<b>Município</b>	<b>Dezembro/16, janeiro e fevereiro de 2017</b>	<b>Março, abril e maio de 2017</b>	<b>Junho, julho e agosto de 2017</b>	<b>Setembro, outubro e novembro de 2017</b>	<b>Novembro e dezembro de 2017, janeiro de 2018</b>	<b>Fevereiro, março, abril de 2018</b>	<b>Acumulado (dezembro de 2016 a abril de 2018)</b>
Índice de Doenças de Notificação Compulsória (Quantidade)	Umburanas	4	12	72	7	0	4	<b>99</b>
	Sento Sé	Sem informação	Sem informação	36	49	0		<b>85</b>
Índice de Adolescentes Grávidas (Quantidade de consultas)	Umburanas	54	50	35	37	55	79	<b>310</b>
	Sento Sé	Sem informação	Sem informação	63	168	194		<b>425</b>
Índice de Ocorrências de uso/tráfico de Drogas informado pela Polícia Civil (Quantidade)	Umburanas	1	0	0	0	0	0	<b>1</b>
	Sento Sé	Sem informação	Sem informação	0	0	0		<b>0</b>
Índice de Ocorrências de adolescentes envolvidos com álcool e drogas informado pelo Conselho Tutelar (Quantidade)	Umburanas	16	10	10	6	7	7	<b>56</b>
	Sento Sé	5	5	5	5	3		<b>23</b>
Índice de Abuso e Exploração Sexual de Adolescentes informado pelo Conselho Tutelar (Quantidade)	Umburanas	1	3	2	3	4	4	<b>17</b>
	Sento Sé	3	3	4	3	<b>3</b>		<b>13</b>
Número de Palestras Realizadas	Umburanas	0	1	1	1	0	0	<b>3</b>
	Sento Sé	0	0	0	1	1		<b>1</b>
Número de Participantes nas Atividades - palestra	Umburanas	0	50	152	46	0	0	<b>248</b>
	Sento Sé	0	0	0	70	72	0	<b>142</b>
Número de campanhas	Umburanas	0	1	1	1	0	2	<b>4</b>
	Sento Sé	0	1	1	0	0	2	<b>4</b>

**Tabela 4.0.b****Síntese dos Indicadores de Desempenho do Programa de Educação em Saúde e Prevenção às Drogas Ilícitas - municípios de Umburanas e Sento Sé**

<b>Indicadores de Desempenho</b>	<b>Município</b>	<b>Dezembro/16, janeiro e fevereiro de 2017</b>	<b>Março, abril e maio de 2017</b>	<b>Junho, julho e agosto de 2017</b>	<b>Setembro, outubro e novembro de 2017</b>	<b>Novembro e dezembro de 2017, janeiro de 2018</b>	<b>Fevereiro, março, abril de 2018</b>	<b>Acumulado (dezembro de 2016 a abril de 2018)</b>
Número de Participantes nas Atividades - campanha	Umburanas	Vários	0	0	0	14	195	<b>209</b>
	Sento Sé	0	0	0	0	38	158	<b>196</b>
Número de palestras com colaboradores	Umburanas	0	0	1	1	0	0	<b>2</b>
	Sento Sé	0	0	0	0	0	0	<b>0</b>
Número participantes nas palestras com colaboradores	Umburanas	0	0	156	221	168	0	<b>545</b>
	Sento Sé	0	0	0	0	0	0	<b>0</b>
Número de Atendimentos dos colaboradores fora do ambulatório do canteiro de obras	Umburanas	4	64	11	1	1	12	<b>93</b>

## 5.0

### Equipe Técnica

#### Diretores Responsáveis:

Juan Piazza

Sócio-Diretor

Ana Maria Iversson

Socióloga

DRT 280/84

#### Coordenação:

Elcio José de Oliveira

Engenheiro Sanitarista

CREA 0601848805

Terron

#### Equipe Técnica

Marcia Eliana Chaves

Socióloga

DRT 979/87

Fernanda Moraes

Bióloga

CRBIO 92.945/05D

Mariana Villas

Ecóloga